

# **Naiste sünnikavatsuste uuring**

**Rahvastikubaromeeter 29. detsember  
2022 – 12. jaanuar 2023  
Joonised vanusrühmade lõikes**

Jaanuar 2023

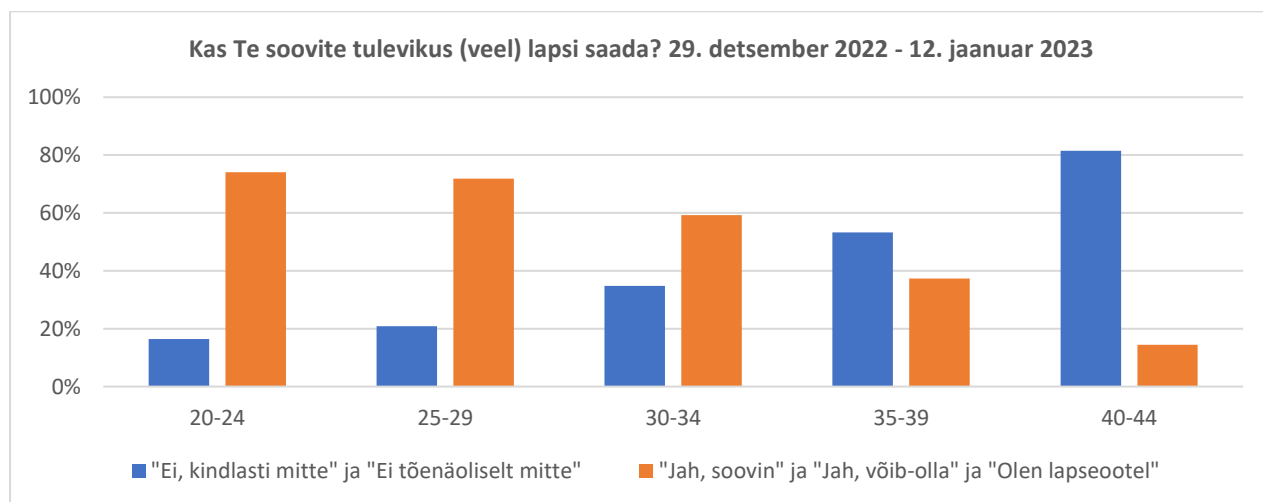
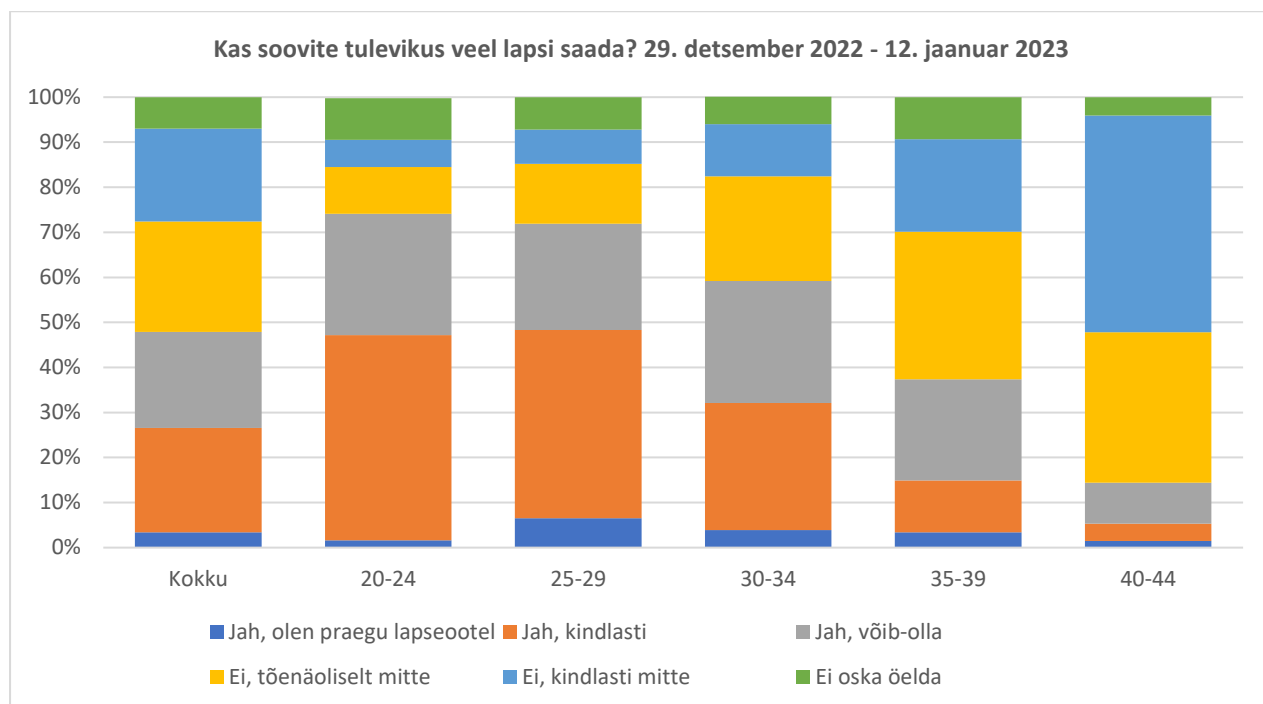


## SISU

- Q2. Kas Te soovite tulevikus (veel) lapsi saada?
- Q3. Millal Te plaanite lapse saada?
- Q4. Kui olulised on Teie jaoks järgmised põhjused, miks Te ei plaani järgneva 3 aasta jooksul lapsi saada?
- Q4 1. Miks Te ei plaani järgneva 3 aasta jooksul lapsi saada? Milline põhjus küsimuses 4 esitatud loetelust on Teie jaoks kõige olulisem.
- Q5. Kui Teile sünniks praegu (veel üks) laps, kuidas see mõjutaks Teie leibkonna majanduslikku elujärge?
- Q6. Kas Teie arvates on Teie leibkonna rahaline olukord 3 aasta pärast parem või halvem kui praegu või umbes sama kui praegu?
- Q7. Milline on Teie arvates üldiselt ideaalne laste arv perekonnas?
- Q8. Milline oleks Teie meelest ideaalne laste arv Teie peres?
- Q9. Kui kindel Te olete, et Teil õnnestub soovitud laste arvuni jõuda?
- Q10. Kas Teie paarisuhe on õnnelik?
- Q11. Kuidas on Teie paarisuhe muutunud viimase 6 kuu jooksul?
- Q12. Hinnake palun, kui tihti te viimase nelja nädala jooksul...
- Q13. Kui Te jääksite praegu rasedaks, siis mida Te kõige tõenäolisemalt teeksite?
- Q14. Palun järjestage riiklikud meetmed selle järgi, kui olulised on need Teie jaoks järgmise lapse planeerimisel ja kasvatamisel.
- Q15. Missugune täna puuduv riiklik meede või olemasoleva meetme muutmine on see, mis aitaks Teie (järgmise) lapse saamisele oluliselt kaasa? (vabad vastused)
- Q16. Millised muutused ühiskonnas või Teie eraelus võivad mõjutada/toetada Teie otsust 3 aasta jooksul lapsi saada?
- Q16 1. Milline neist põhjustest on Teie jaoks kõige olulisem?
- Q17. Kuidas on COVID-19 pandeemiast põhjustatud kriis mõjutanud Teie soovi lapsi saada?
- Q18. Kuidas on sõda Ukrainas mõjutanud Teie soovi tulevikus lapsi saada?
- Q19. Kuidas on viimasel ajal aset leidnud elukalliduse tõus mõjutanud Teie soovi tulevikus lapsi saada?
- Q20. Kas Te olete seoses elukalliduse tõusuga ära jätnud lastega seotud kulutusi
- Q21. Kas Te olete seoses elukalliduse tõusuga ära jätnud lastega seotud kulutusi?
- Q22. Kuidas mõjutab laste- ja peretoetuste tõus Teie soovi saada (veel) lapsi?

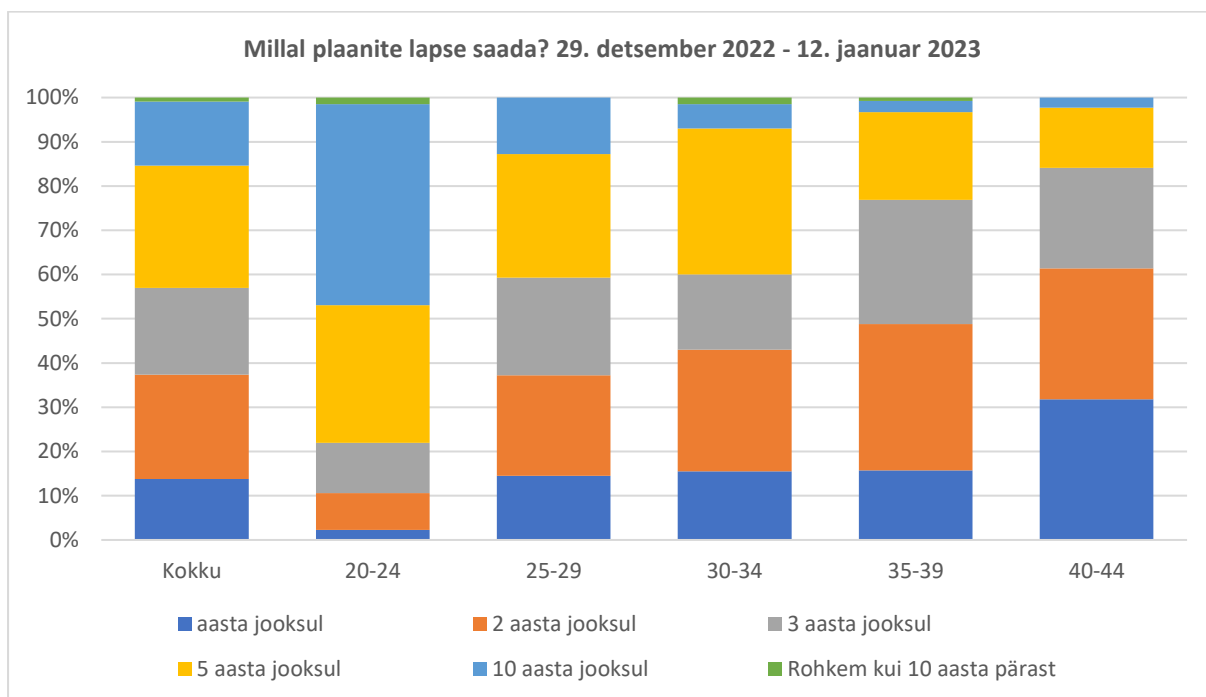


## Q2. Kas Te soovite tulevikus (veel) lapsi saada?



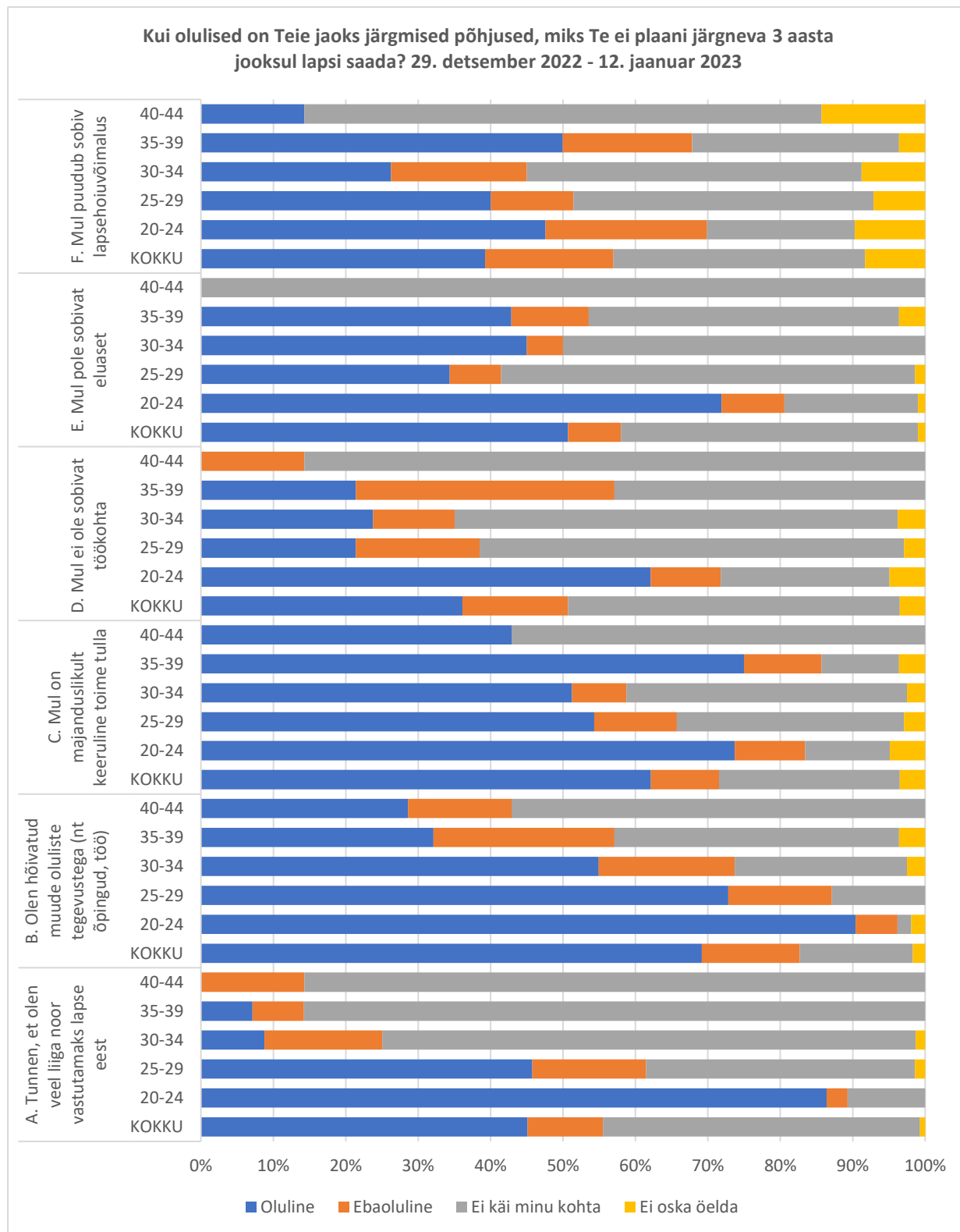


### Q3. Millal Te plaanite lapse saada?



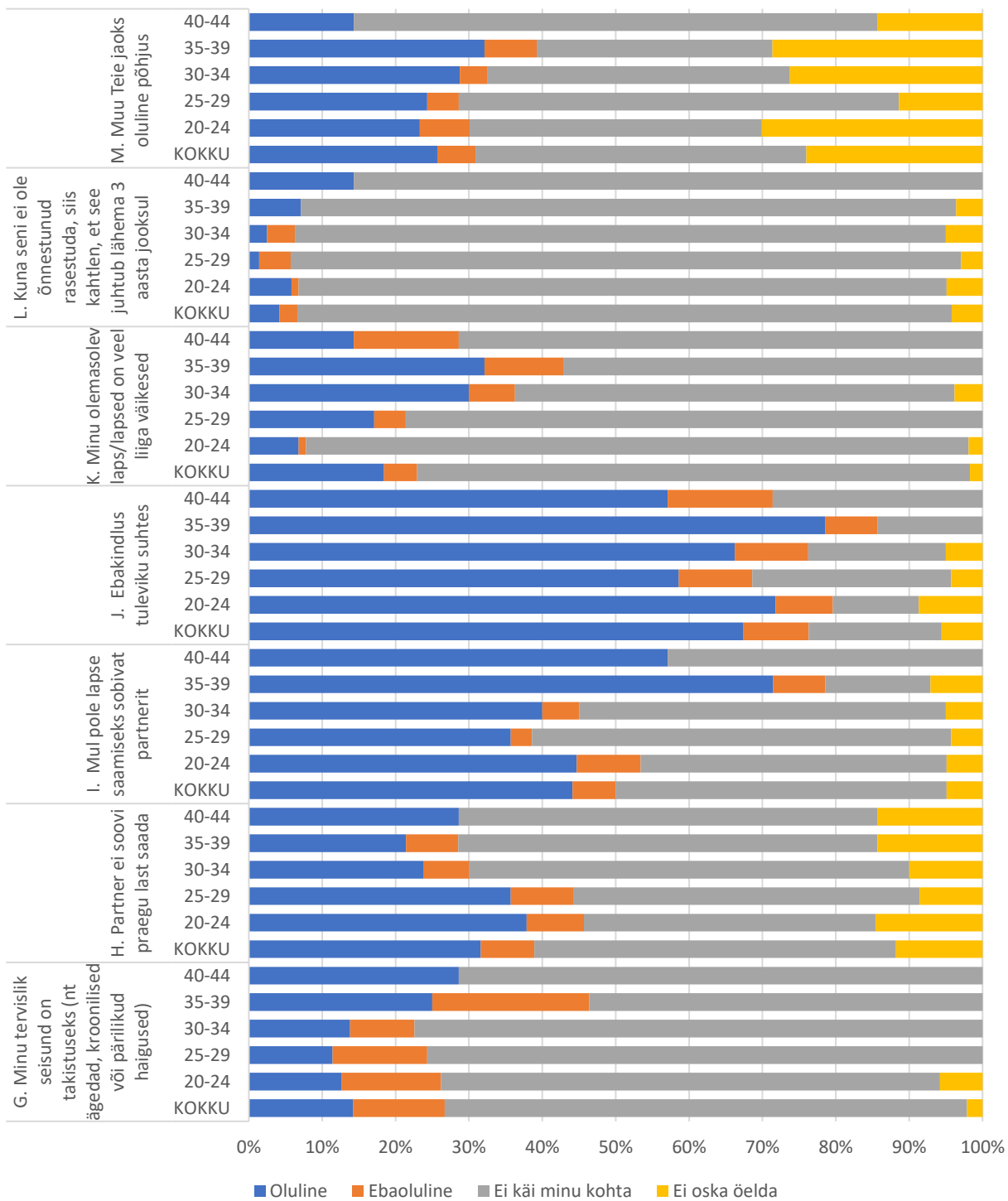


#### Q4. Kui olulised on Teie jaoks järgmised põhjused, miks Te ei plaani järgneva 3 aasta jooksul lapsi saada?





**JÄRG** Kui olulised on Teie jaoks järgmised põhjused, miks Te ei plaani järgneva 3 aasta jooksul lapsi saada? 29. detsember 2022 - 12. jaanuar 2023

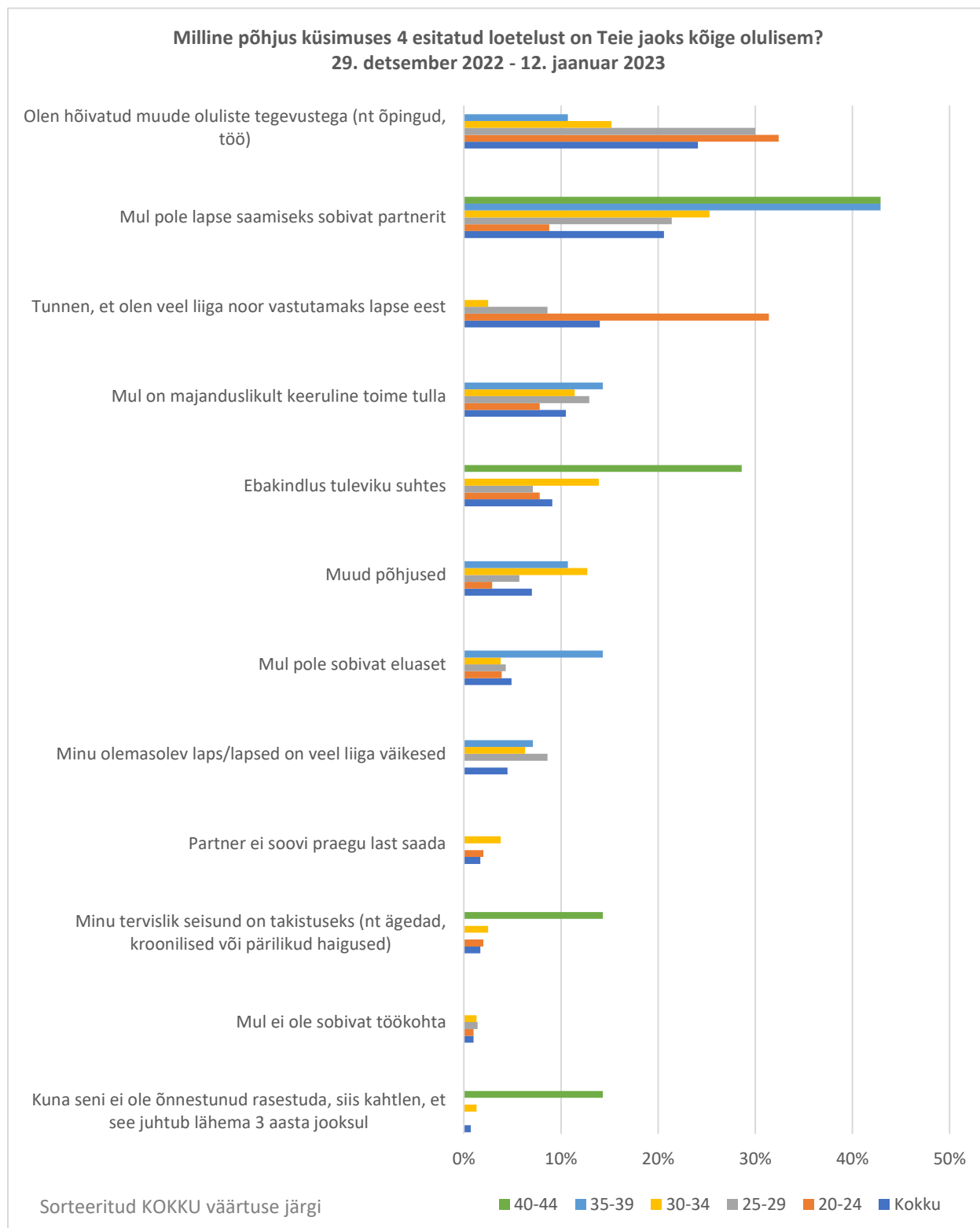




## Q4 1. Miks Te ei plaani järgneva 3 aasta jooksul lapsi saada?

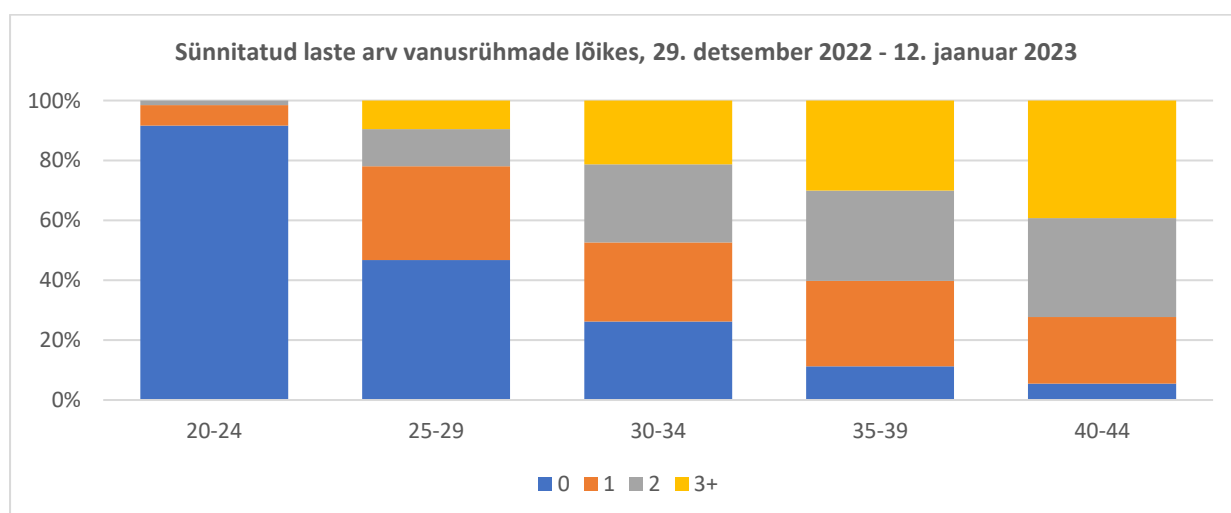
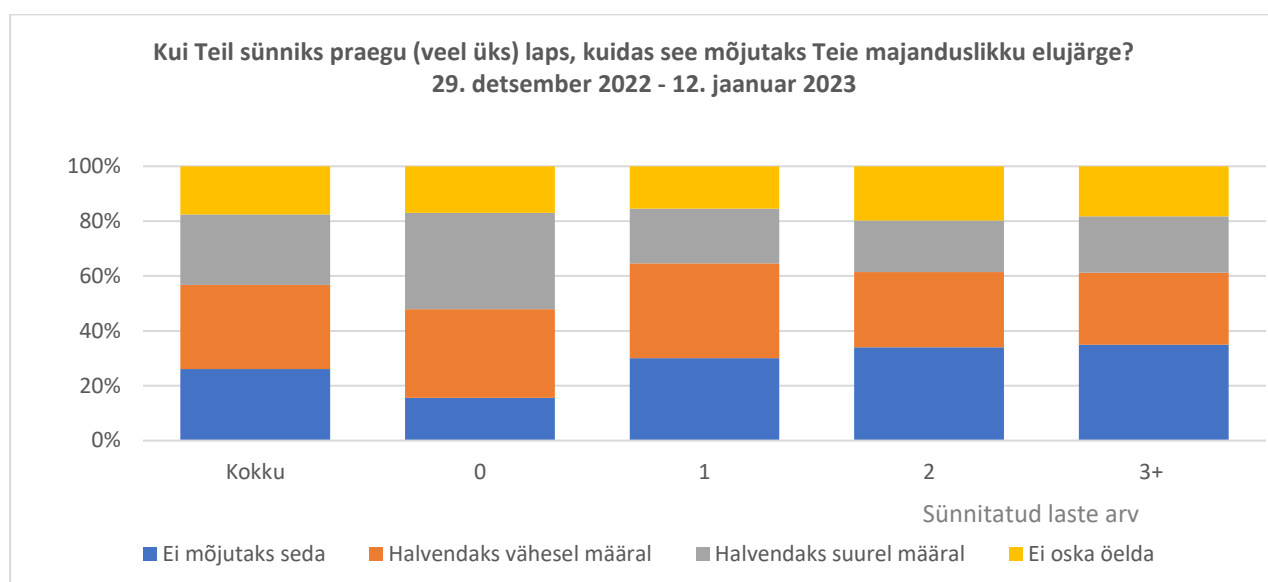
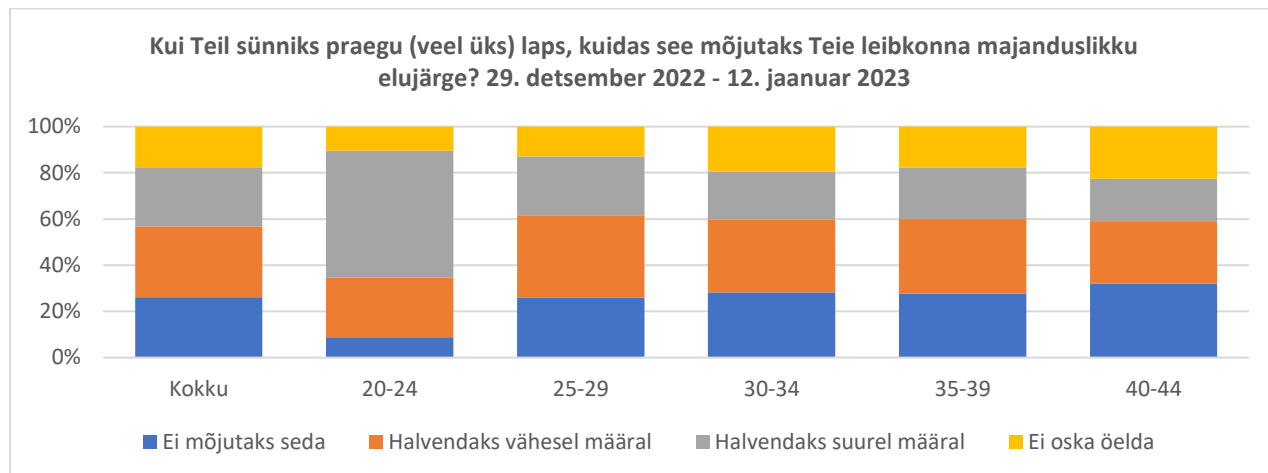
Milline põhjus küsimuses 4 esitatud loetelust on Teie jaoks kõige olulisem.

Vastasid need, kes soovisid lapsi saada enam kui kolme aasta pärast.





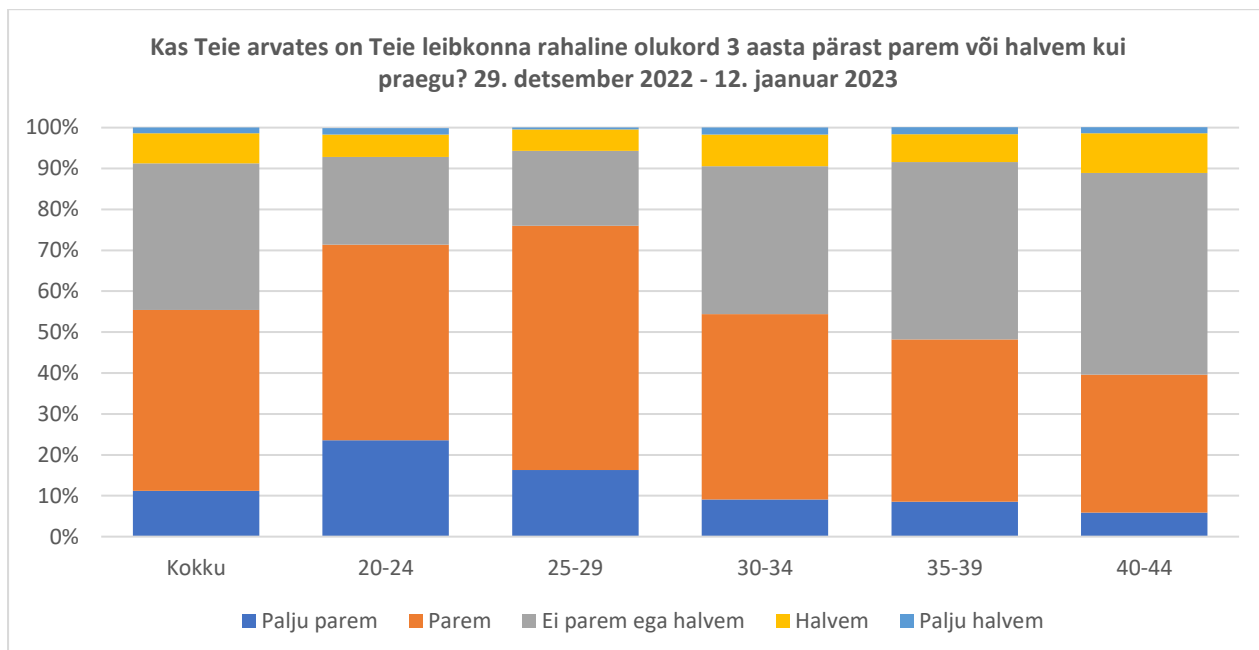
## Q5. Kui Teile sünniks praegu (veel üks) laps, kuidas see mõjutaks Teie leibkonna majanduslikku elujärge?







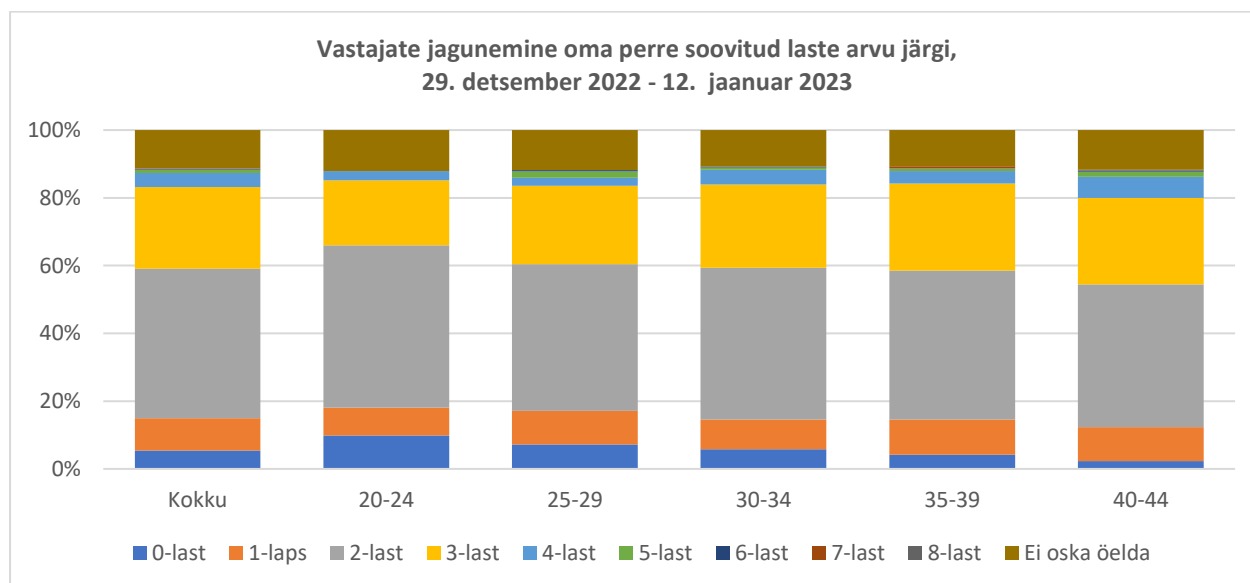
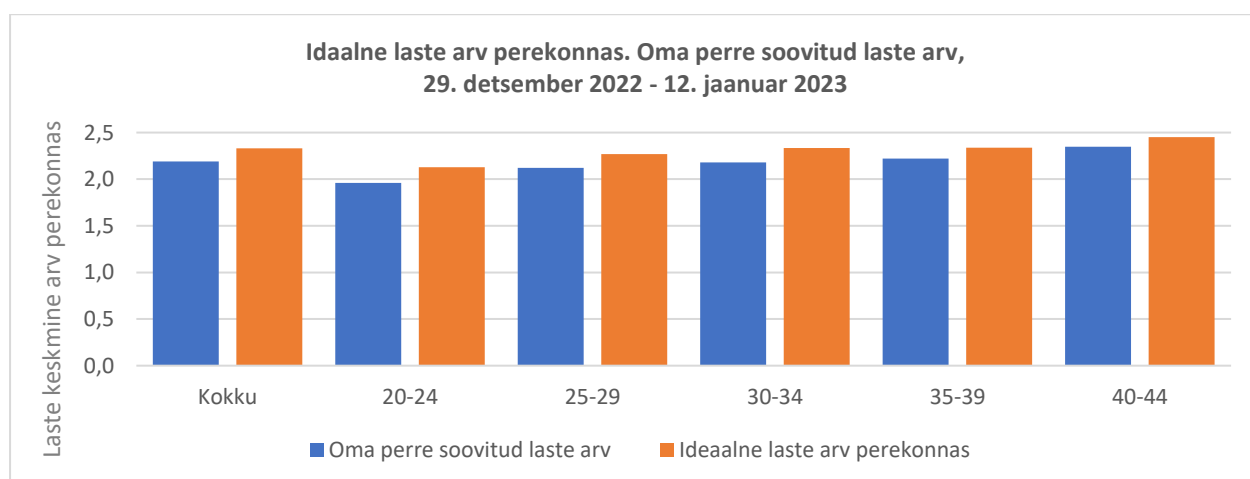
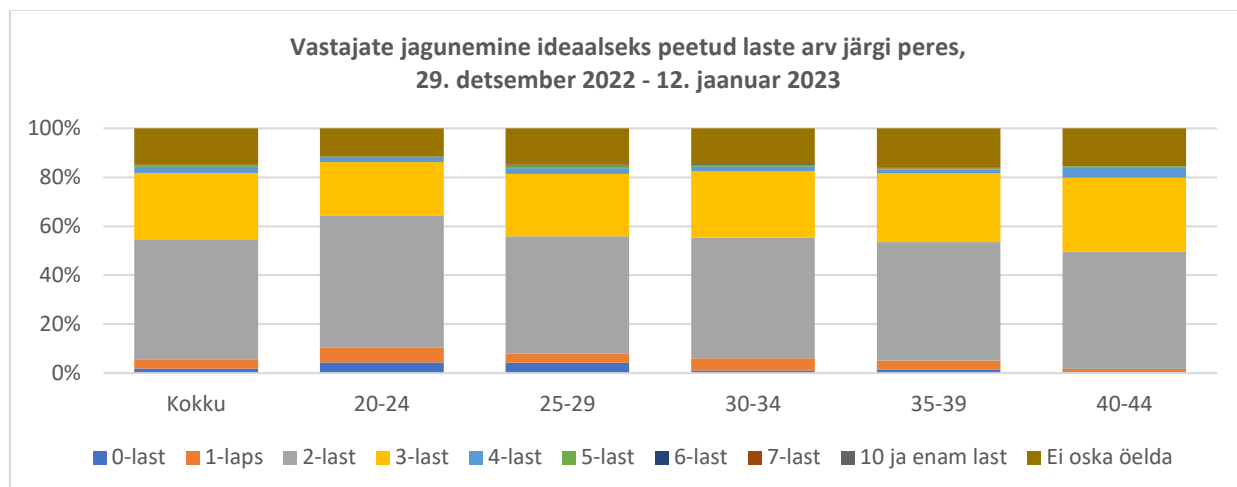
Q6. Kas Teie arvates on Teie leibkonna rahaline olukord 3 aasta pärast parem või halvem kui praegu või umbes sama kui praegu?





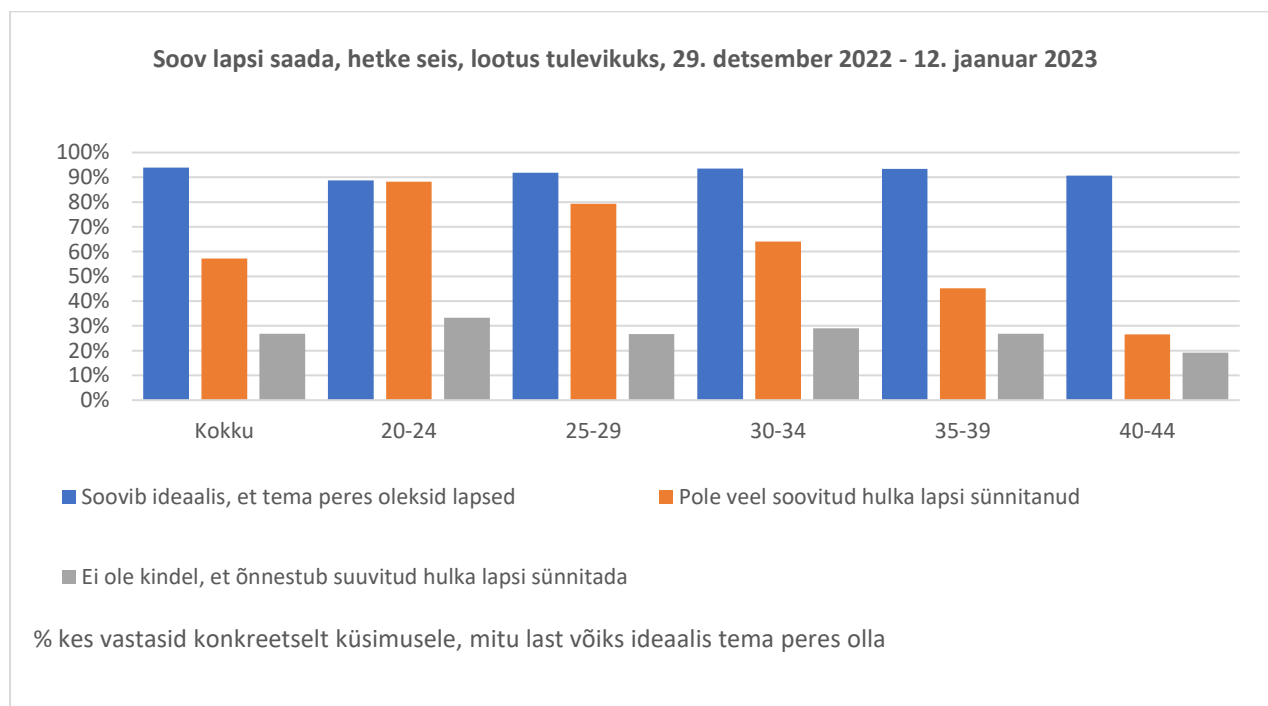
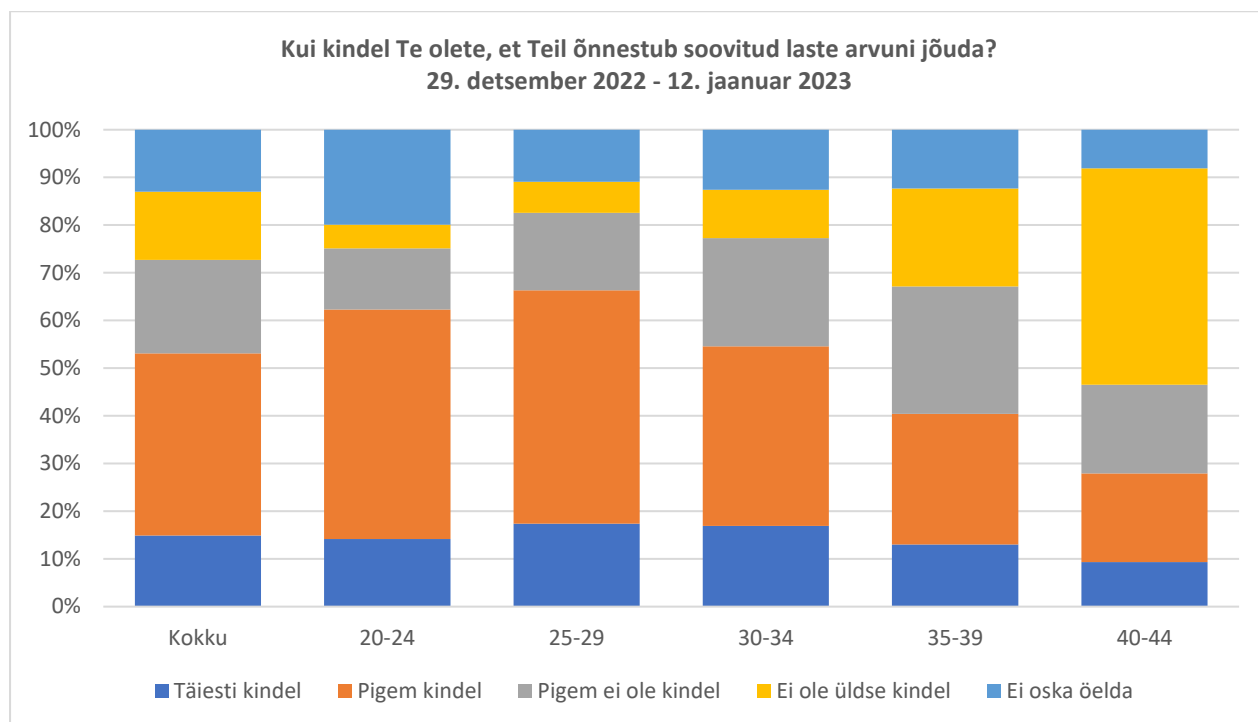
Q7. Milline on Teie arvates üldiselt ideaalne laste arv perekonnas?

Q8. Milline oleks Teie meelest ideaalne laste arv Teie peres?





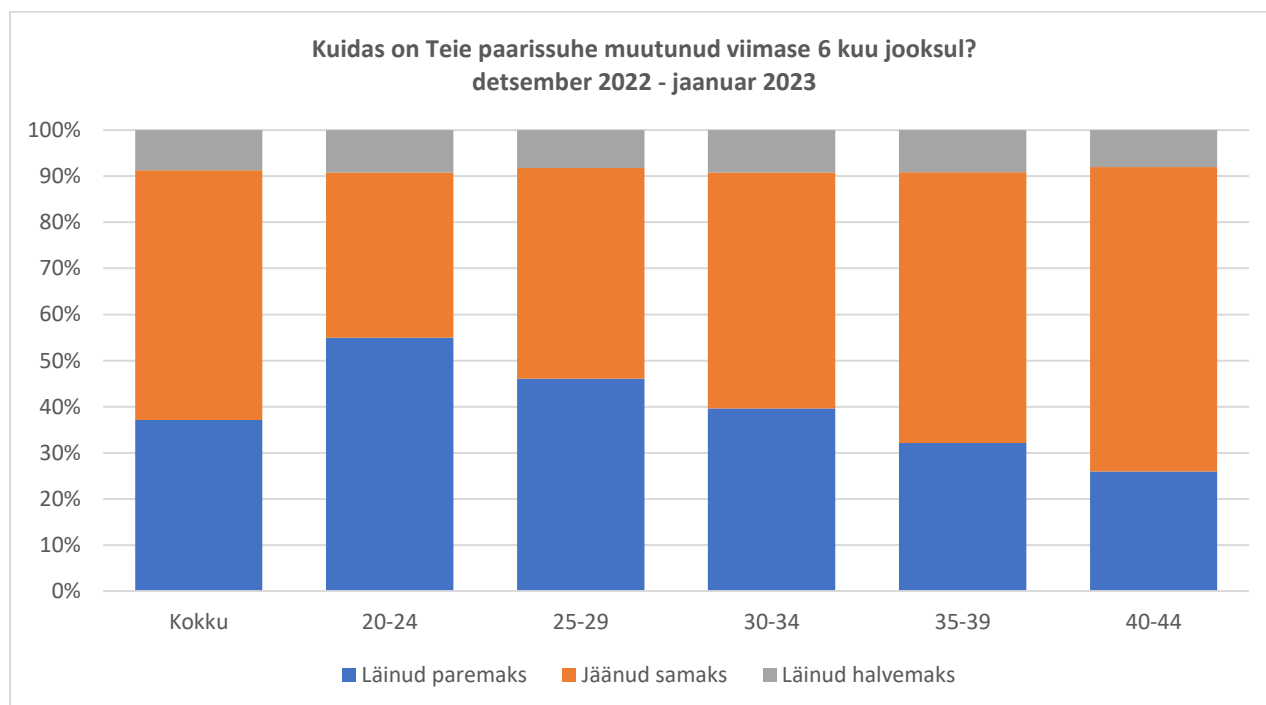
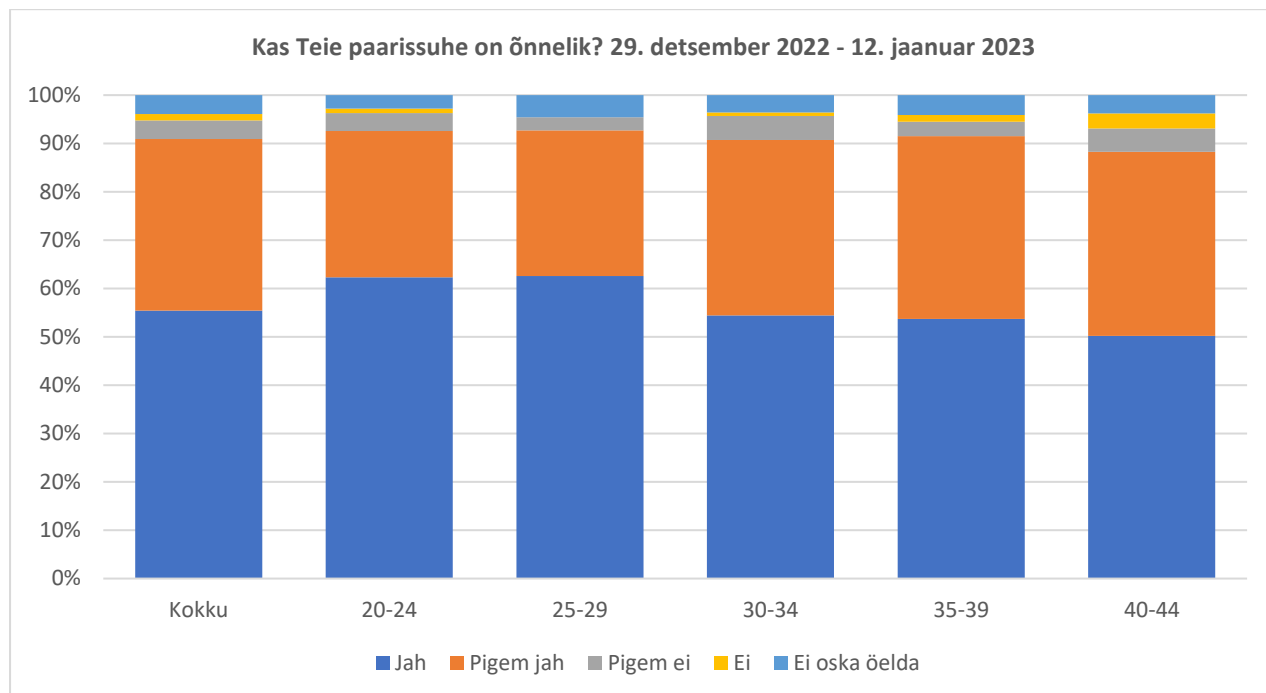
## Q9. Kui kindel Te olete, et Teil õnnestub soovitud laste arvuni jõuda?





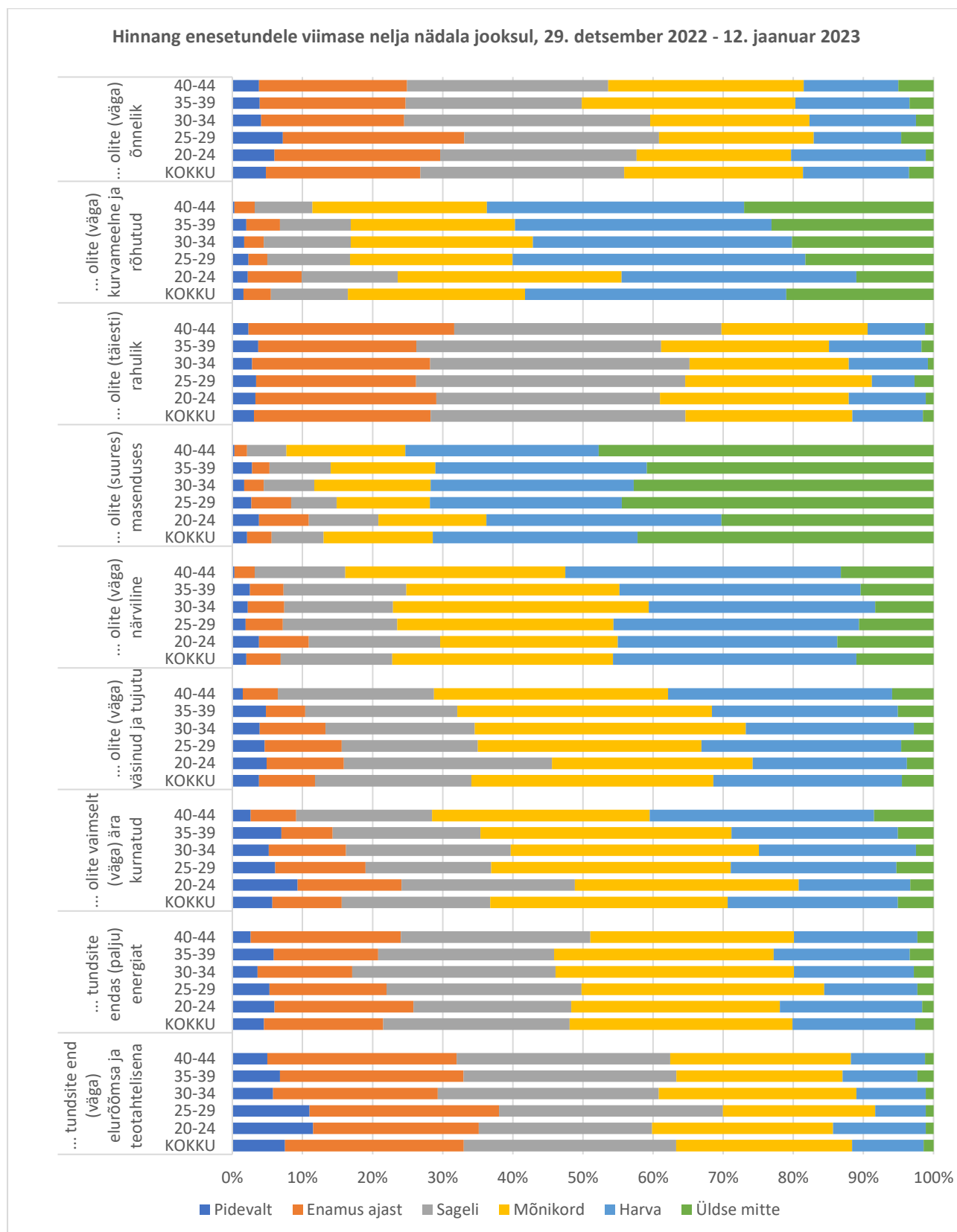
Q10. Kas Teie paarisuhe on õnnelik?

Q11. Kuidas on Teie paarisuhe muutunud viimase 6 kuu jooksul?





## Q12. Hinnake palun, kui tihti te viimase nelja nädala jooksul...





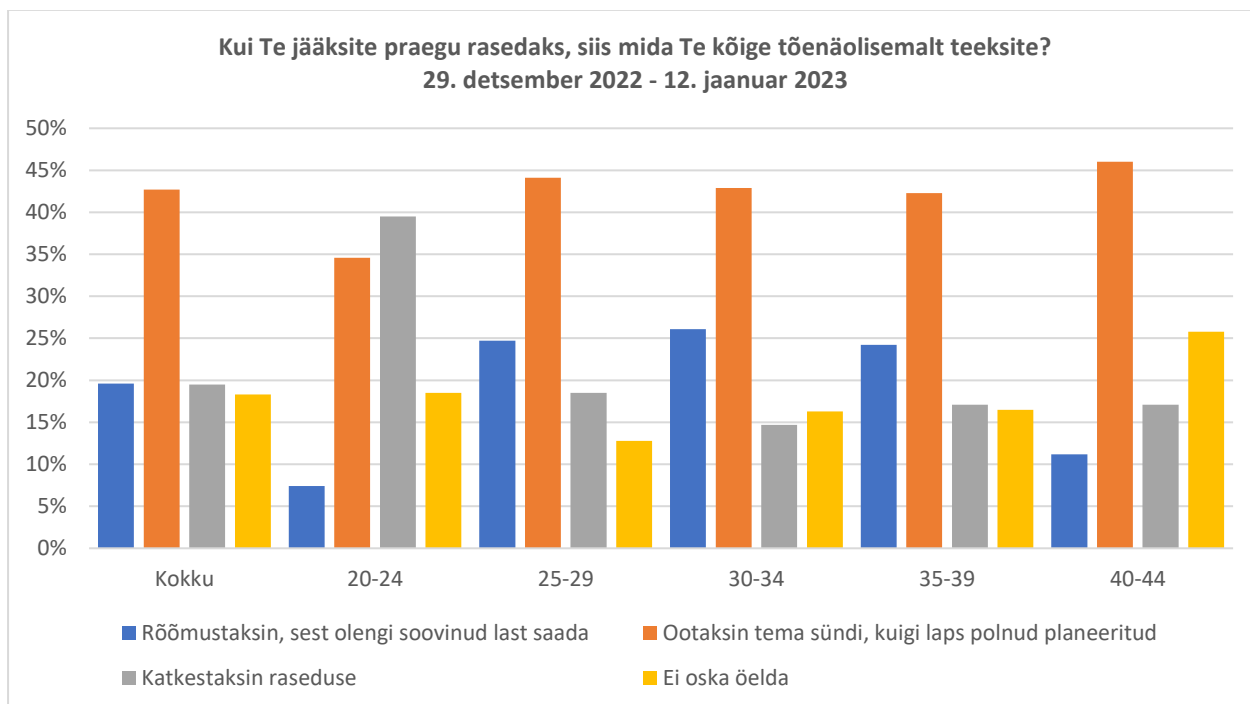
	<b>Vanus</b>					
	<b>Kokku</b>	<b>20-24</b>	<b>25-29</b>	<b>30-34</b>	<b>35-39</b>	<b>40-44</b>
<b>Vastajaid</b>	<b>1503</b>	<b>182</b>	<b>263</b>	<b>362</b>	<b>355</b>	<b>341</b>
<b>... tundsitate end (väga) elurõõmsa ja teotahtelisena</b>						
Pidevalt	8%	12%	11%	6%	7%	5%
Enamus ajast	26%	24%	27%	24%	26%	27%
Sageli	30%	25%	32%	32%	30%	31%
Mõnikord	25%	26%	22%	28%	24%	26%
Harva	10%	13%	7%	10%	11%	11%
Üldse mitte	1%	1%	1%	1%	2%	1%
<b>... tundsitate endas (palju) energiat</b>						
Pidevalt	5%	6%	5%	4%	6%	3%
Enamus ajast	17%	20%	17%	14%	15%	21%
Sageli	27%	23%	28%	29%	25%	27%
Mõnikord	32%	30%	35%	34%	31%	29%
Harva	18%	20%	13%	17%	19%	18%
Üldse mitte	3%	2%	2%	3%	3%	2%
<b>... olite vaimselt (väga) ära kurnatud</b>						
Pidevalt	6%	9%	6%	5%	7%	3%
Enamus ajast	10%	15%	13%	11%	7%	7%
Sageli	21%	25%	18%	24%	21%	19%
Mõnikord	34%	32%	34%	35%	36%	31%
Harva	24%	16%	24%	22%	24%	32%
Üldse mitte	5%	3%	5%	3%	5%	9%
<b>... olite (väga) väsinud ja tujuutu</b>						
Pidevalt	4%	5%	5%	4%	5%	2%
Enamus ajast	8%	11%	11%	9%	6%	5%
Sageli	22%	30%	19%	21%	22%	22%
Mõnikord	35%	29%	32%	39%	36%	33%
Harva	27%	22%	29%	24%	27%	32%
Üldse mitte	5%	4%	5%	3%	5%	6%
<b>... olite (väga) närviline</b>						
Pidevalt	2%	4%	2%	2%	3%	0%
Enamus ajast	5%	7%	5%	5%	5%	3%
Sageli	16%	19%	16%	16%	18%	13%
Mõnikord	32%	25%	31%	37%	30%	31%
Harva	35%	31%	35%	32%	34%	39%
Üldse mitte	11%	14%	11%	8%	10%	13%



<b>Vanus</b>						
	<b>Kokku</b>	<b>20-24</b>	<b>25-29</b>	<b>30-34</b>	<b>35-39</b>	<b>40-44</b>
<b>Vastajaid</b>	1503	182	263	362	355	341
<b>... olite (suures) masenduses</b>						
Pidevalt	2%	4%	3%	2%	3%	0%
Enamus ajast	4%	7%	6%	3%	3%	2%
Sageli	7%	10%	7%	7%	9%	6%
Mõnikord	16%	15%	13%	17%	15%	17%
Harva	29%	34%	27%	29%	30%	28%
Üldse mitte	42%	30%	45%	43%	41%	48%
<b>... olite (täiesti) rahulik</b>						
Pidevalt	3%	3%	3%	3%	4%	2%
Enamus ajast	25%	26%	23%	25%	23%	29%
Sageli	36%	32%	38%	37%	35%	38%
Mõnikord	24%	27%	27%	23%	24%	21%
Harva	10%	11%	6%	11%	13%	8%
Üldse mitte	2%	1%	3%	1%	2%	1%
<b>... olite (väga) kurvameelne ja rõhutud</b>						
Pidevalt	2%	2%	2%	2%	2%	0%
Enamus ajast	4%	8%	3%	3%	5%	3%
Sageli	11%	14%	12%	12%	10%	8%
Mõnikord	25%	32%	23%	26%	23%	25%
Harva	37%	34%	42%	37%	37%	37%
Üldse mitte	21%	11%	18%	20%	23%	27%
<b>... olite (väga) õnnelik</b>						
Pidevalt	5%	6%	7%	4%	4%	4%
Enamus ajast	22%	24%	26%	20%	21%	21%
Sageli	29%	28%	28%	35%	25%	29%
Mõnikord	26%	22%	22%	23%	30%	28%
Harva	15%	19%	13%	15%	16%	14%
Üldse mitte	4%	1%	5%	3%	3%	5%



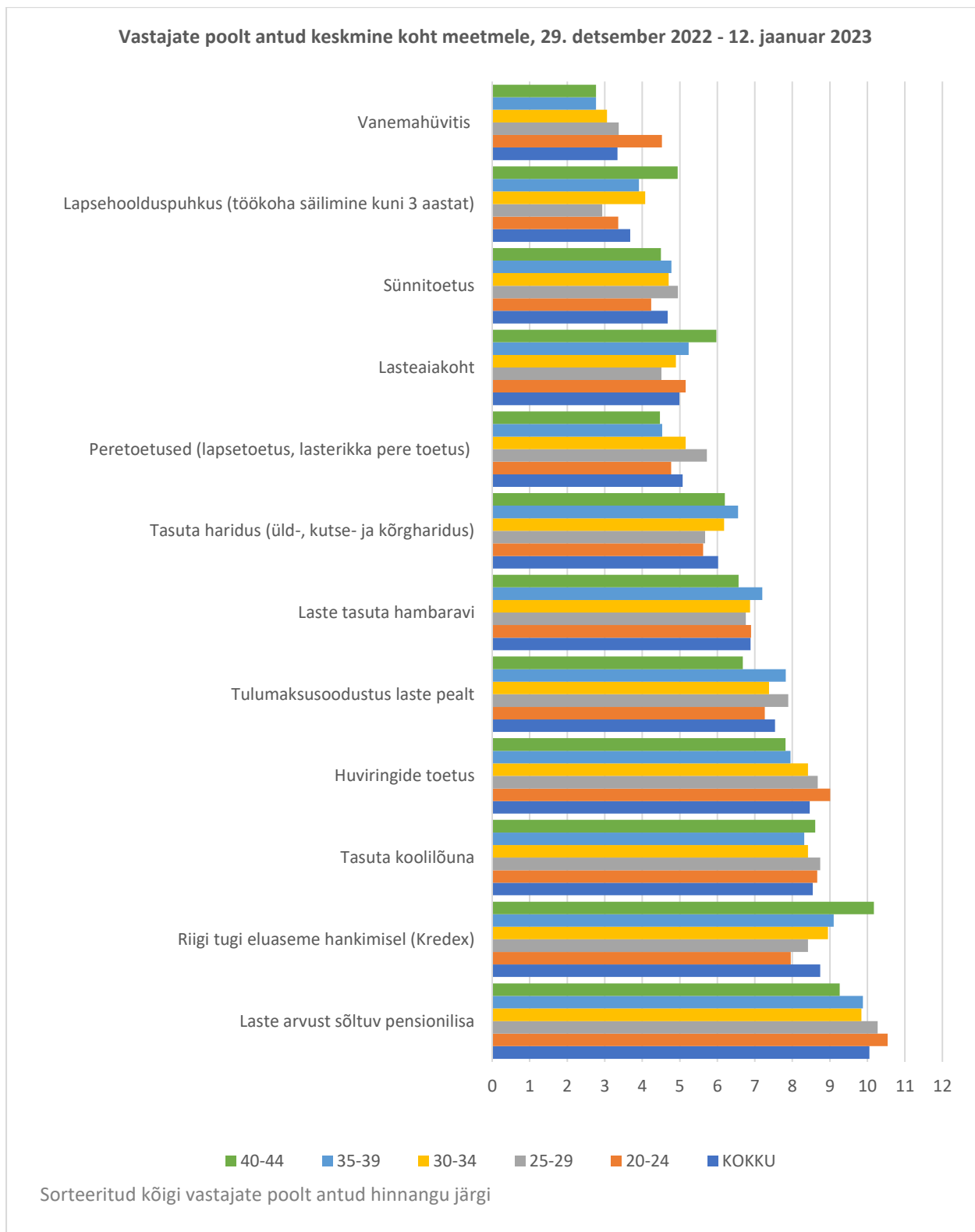
Q13. Kui Te jääksite praegu rasedaks, siis mida Te kõige tõenäolisemalt teeksite?  
Vastasid need, kes küsitluse ajal ei olnud lapseootel





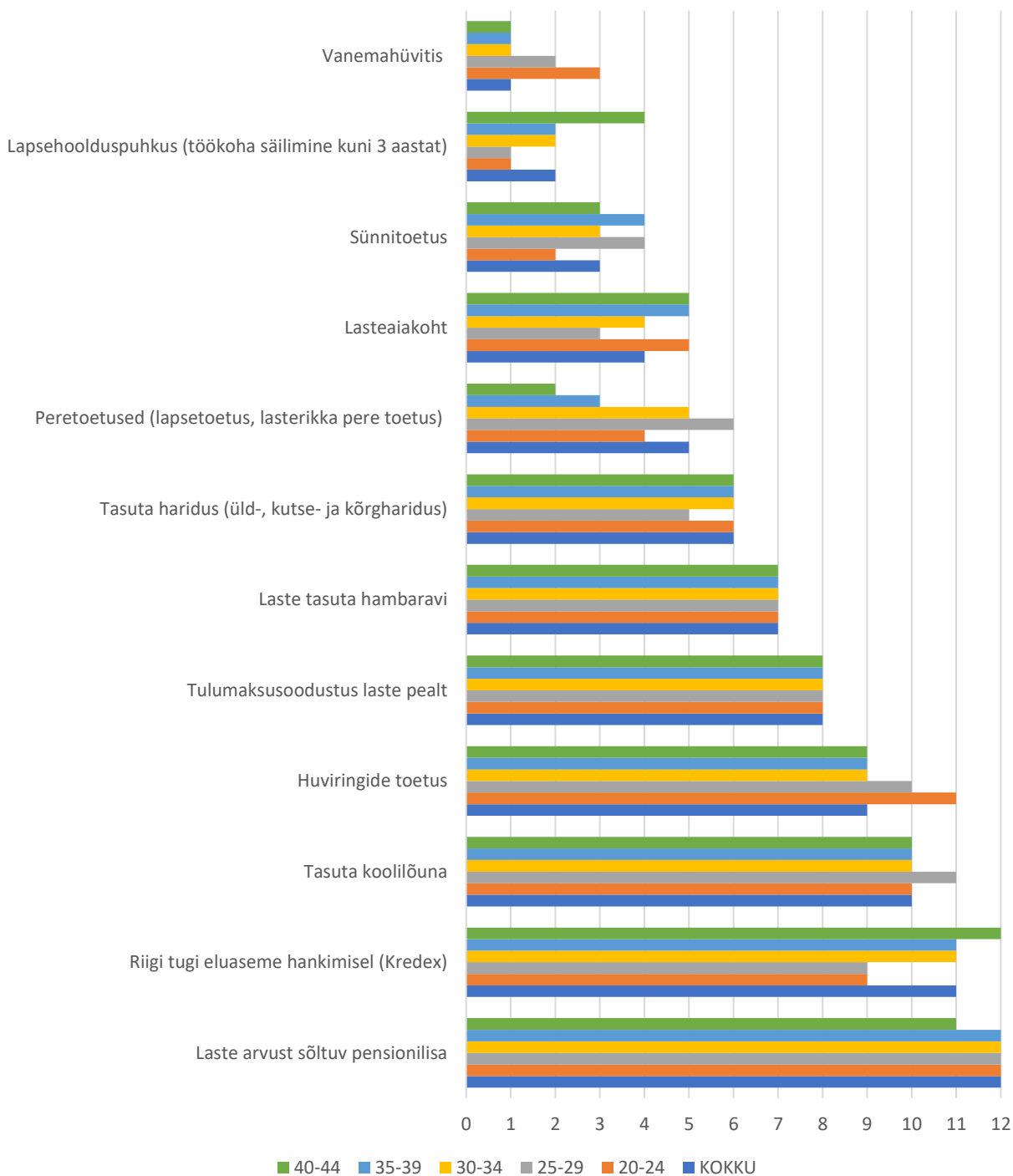


### Q14. Palun järjestage riiklikud meetmed selle järgi, kui olulised on need Teie jaoks järgmise lapse planeerimisel ja kasvatamisel?





### Vaatajate poolt antud koht meetmele, 29. detsember 2022 - 12. jaanuar 2023



Sorteeritud kõigi vastajate poolt antud hinnangu järgi



Vanus						
	Kokku	20-24	25-29	30-34	35-39	40-44
Arv	720	135	189	214	133	49
Koht	Sünnitoetus					
1	17%	22%	14%	17%	15%	22%
2	14%	17%	11%	14%	17%	16%
3	15%	13%	15%	16%	17%	10%
4	10%	10%	11%	9%	10%	14%
5	9%	7%	11%	8%	7%	8%
6	6%	7%	7%	8%	4%	2%
7	7%	7%	9%	7%	7%	2%
8	6%	3%	7%	6%	6%	6%
9	6%	4%	7%	5%	7%	6%
10	4%	5%	5%	4%	4%	4%
11	3%	2%	3%	2%	3%	2%
12	3%	2%	1%	5%	5%	6%
	Vanemahüvitis					
1	28%	12%	30%	28%	37%	37%
2	22%	15%	21%	27%	23%	22%
3	17%	21%	14%	17%	19%	16%
4	9%	11%	9%	9%	7%	6%
5	6%	11%	7%	3%	4%	2%
6	5%	6%	5%	4%	3%	8%
7	5%	7%	6%	4%	1%	6%
8	3%	5%	1%	5%	2%	
9	2%	3%	3%	2%	1%	
10	2%	5%	2%	1%	2%	2%
11	1%	3%	1%	1%	3%	
12	1%	1%	2%			
	Laste tasuta hambaravi					
1	1%	2%	1%	1%		
2	3%	3%	3%	1%	2%	4%
3	5%	4%	4%	5%	4%	6%
4	10%	10%	7%	12%	8%	12%
5	13%	11%	14%	12%	11%	18%
6	14%	12%	15%	14%	14%	12%
7	17%	18%	19%	15%	20%	6%
8	12%	14%	11%	13%	8%	18%
9	11%	10%	12%	10%	13%	6%
10	9%	8%	9%	10%	10%	12%
11	5%	7%	4%	6%	7%	
12	2%	2%	1%	1%	3%	4%

Vanus						
	Kokku	20-24	25-29	30-34	35-39	40-44
Arv	720	135	189	214	133	49
	Peretoetused					
	10%	11%	4%	10%	14%	12%
	15%	18%	8%	16%	19%	20%
	14%	13%	13%	13%	14%	22%
	14%	16%	16%	13%	16%	8%
	8%	13%	9%	8%	5%	8%
	8%	4%	11%	8%	9%	4%
	6%	1%	12%	8%	3%	4%
	7%	8%	10%	7%	5%	4%
	6%	5%	7%	5%	6%	4%
	4%	4%	4%	4%	6%	6%
	4%	4%	4%	5%	2%	4%
	3%	3%	3%	4%	2%	2%
	Tulumaksusoodustus laste pealt					
	1%	3%	1%	1%		2%
	1%	2%	1%	1%	2%	4%
	4%	4%	6%	4%	1%	6%
	8%	9%	5%	10%	8%	14%
	12%	8%	7%	15%	14%	14%
	12%	14%	11%	11%	11%	10%
	10%	13%	10%	8%	11%	14%
	11%	5%	19%	10%	9%	2%
	14%	19%	12%	14%	12%	10%
	12%	10%	11%	12%	16%	10%
	11%	9%	16%	8%	11%	8%
	5%	4%	4%	6%	6%	4%
	Lasteaia koht					
	7%	6%	7%	8%	5%	6%
	11%	12%	15%	11%	7%	
	16%	12%	16%	14%	22%	18%
	14%	10%	18%	15%	13%	12%
	13%	14%	15%	13%	12%	10%
	13%	17%	7%	14%	15%	14%
	9%	11%	9%	9%	8%	4%
	7%	8%	5%	9%	6%	12%
	4%	4%	3%	4%	4%	10%
	4%	3%	2%	3%	6%	6%
	2%	2%	2%	1%	2%	2%
	1%		1%	1%	2%	4%



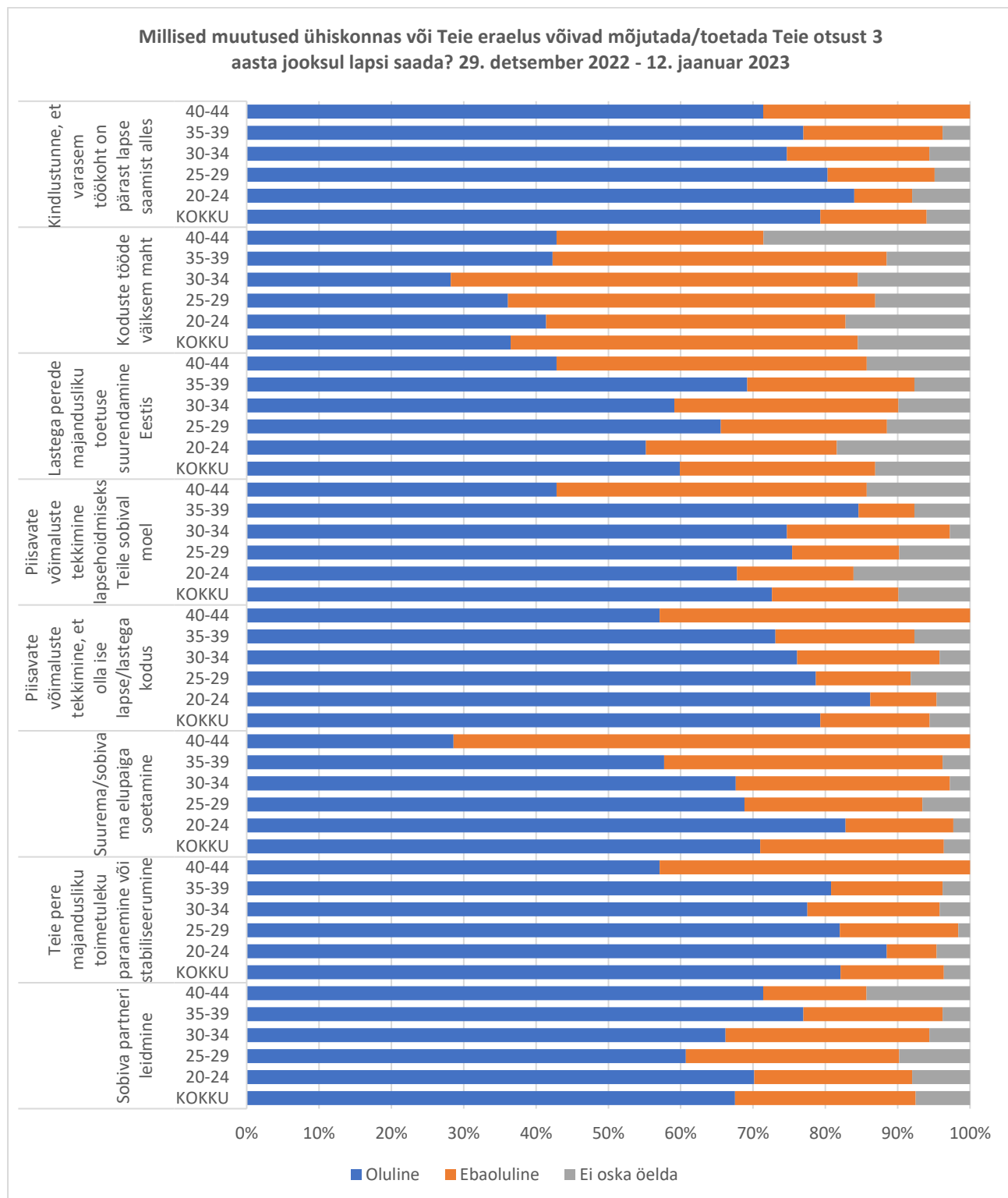
	Vanus					
	Kokku	20-24	25-29	30-34	35-39	40-44
Arv	720	135	189	214	133	49
<b>Koht</b>	<b>Riigi tugi eluaseme hankimisel (Kredex)</b>					
1	3%	5%	5%	1%	2%	
2	3%	3%	3%	3%	2%	
3	3%	4%	4%	4%	2%	
4	4%	4%	4%	6%	3%	2%
5	8%	9%	7%	8%	9%	6%
6	5%	7%	8%	4%	3%	4%
7	6%	8%	7%	7%	4%	6%
8	8%	14%	4%	7%	11%	4%
9	6%	5%	6%	5%	8%	8%
10	12%	11%	14%	14%	9%	2%
11	14%	12%	13%	13%	17%	22%
12	28%	18%	25%	31%	29%	45%
	<b>Tasuta koolilõuna</b>					
1	1%	1%	1%	1%	1%	
2	1%	2%	1%	1%	1%	
3	1%		1%	3%	1%	
4	3%	3%	2%	3%	5%	
5	4%	3%	4%	6%	5%	4%
6	10%	10%	11%	9%	10%	10%
7	11%	13%	12%	9%	13%	8%
8	14%	16%	12%	13%	14%	22%
9	17%	13%	17%	16%	18%	31%
10	15%	17%	15%	17%	11%	8%
11	15%	13%	13%	17%	17%	10%
12	9%	12%	13%	6%	6%	6%
	<b>Tasuta haridus (üld-, kutse- ja kõrgharidus)</b>					
1	5%	7%	4%	5%	4%	2%
2	7%	10%	8%	6%	4%	10%
3	10%	13%	11%	11%	5%	8%
4	13%	13%	17%	9%	15%	10%
5	13%	13%	16%	11%	11%	10%
6	10%	9%	9%	11%	13%	12%
7	10%	6%	6%	14%	9%	18%
8	9%	6%	9%	11%	12%	2%
9	8%	7%	10%	8%	8%	6%
10	9%	7%	5%	7%	15%	16%
11	4%	7%	3%	5%	3%	4%
12	3%	3%	3%	3%	2%	

	Vanus					
	Kokku	20-24	25-29	30-34	35-39	40-44
Arv	720	135	189	214	133	49
	<b>Huviringide toetus</b>					
	0%	1%	1%			
	2%	1%	1%	3%	2%	
	2%	2%	2%	2%	2%	2%
	4%	2%	2%	6%	5%	10%
	6%	2%	5%	5%	9%	10%
	8%	7%	10%	7%	8%	10%
	10%	9%	7%	8%	13%	18%
	13%	12%	16%	10%	18%	10%
	16%	18%	15%	19%	14%	4%
	16%	15%	16%	18%	13%	14%
	15%	24%	15%	14%	11%	12%
	9%	9%	11%	9%	5%	8%
	<b>Lapsehoolduspuhkus</b>					
	29%	31%	34%	29%	23%	16%
	21%	19%	29%	15%	21%	22%
	12%	13%	12%	10%	14%	10%
	9%	11%	7%	9%	8%	8%
	7%	8%	3%	8%	8%	4%
	5%	5%	3%	4%	8%	4%
	4%	2%	2%	8%	4%	6%
	4%	4%	3%	4%	4%	4%
	5%	4%	2%	6%	5%	8%
	2%	2%	3%	2%	1%	6%
	3%	2%	1%	4%	3%	8%
	1%		1%	1%	2%	2%
	<b>Laste arvust sõltuv pensionilisa</b>					
	0%			1%		2%
	1%		1%	1%	1%	
	1%	1%	2%	1%	1%	
	2%	1%	3%	1%	3%	2%
	3%	1%	1%	3%	6%	4%
	4%	2%	2%	8%	2%	8%
	6%	6%	3%	5%	9%	6%
	6%	5%	4%	7%	5%	14%
	7%	8%	7%	8%	5%	6%
	11%	13%	15%	8%	9%	12%
	23%	16%	25%	24%	21%	27%
	37%	47%	37%	34%	38%	18%



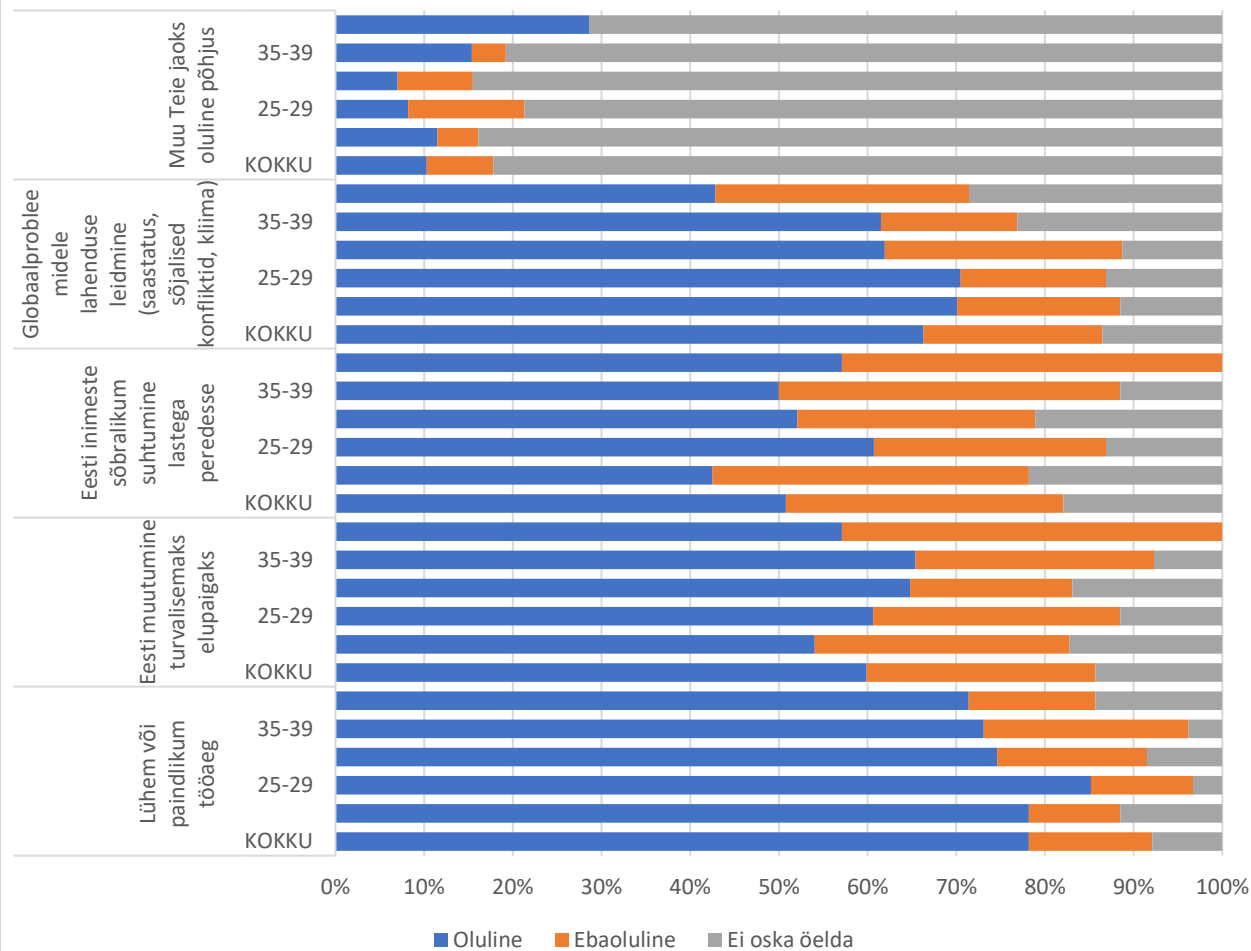
## Q16. Millised muutused ühiskonnas või Teie eraelus võivad mõjutada/toetada Teie otsust 3 aasta jooksul lapsi saada?

### Q16 1. Milline neist põhjustest on Teie jaoks kõige olulisem?



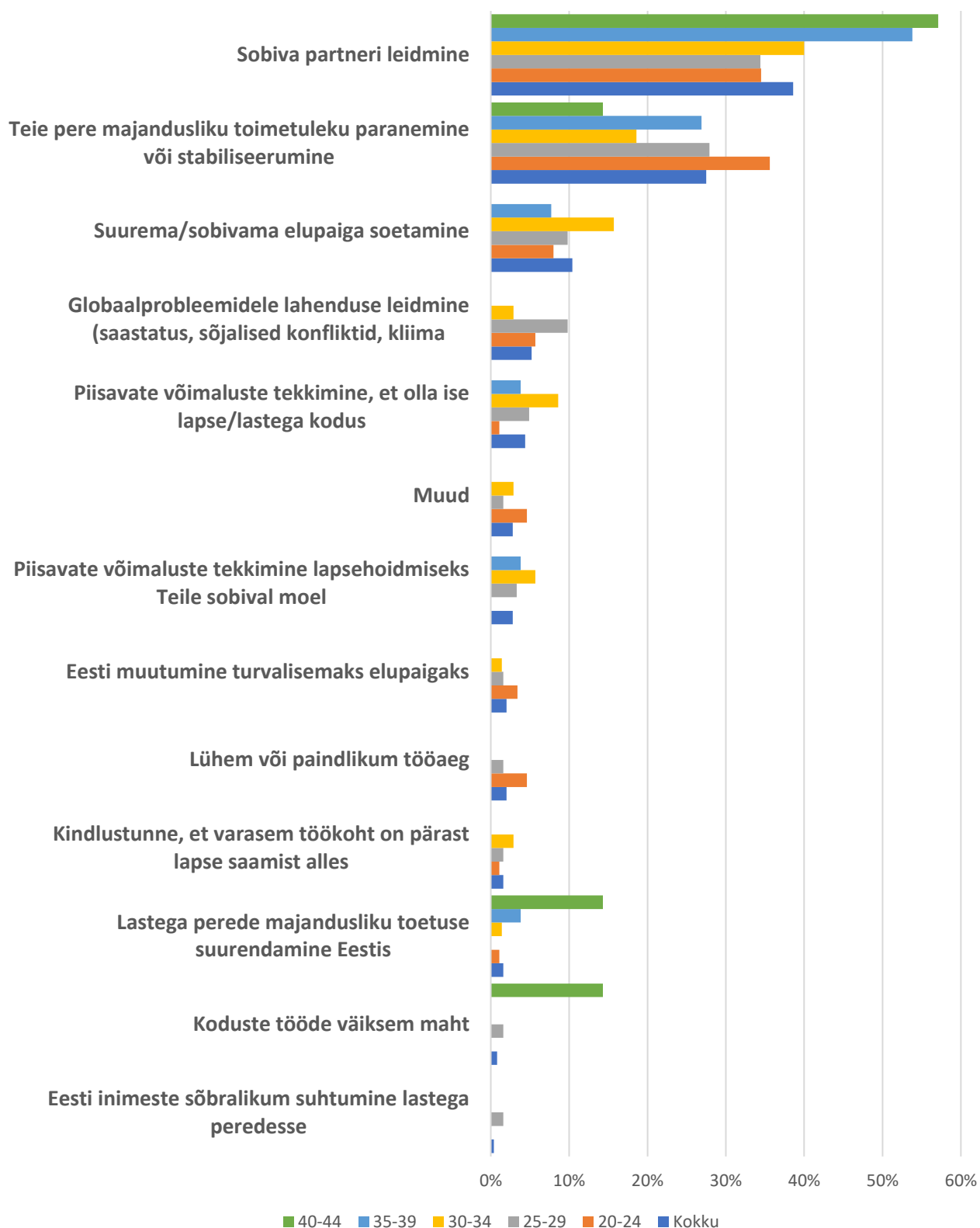


### JÄRGI Millised muutused ühiskonnas või Teie eraelus võivad mõjutada/toetada Teie otsust 3 aasta jooksul lapsi saada? 29. detsember 2022 - 12. jaanuar 2023





Milline neist põhjustest on Teie jaoks kõige olulisem? 29. detsember 2022 - 12. januar 2023





Q17. Kuidas on COVID-19 pandeemiast põhjustatud kriis mõjutanud Teie soovi lapsi saada?

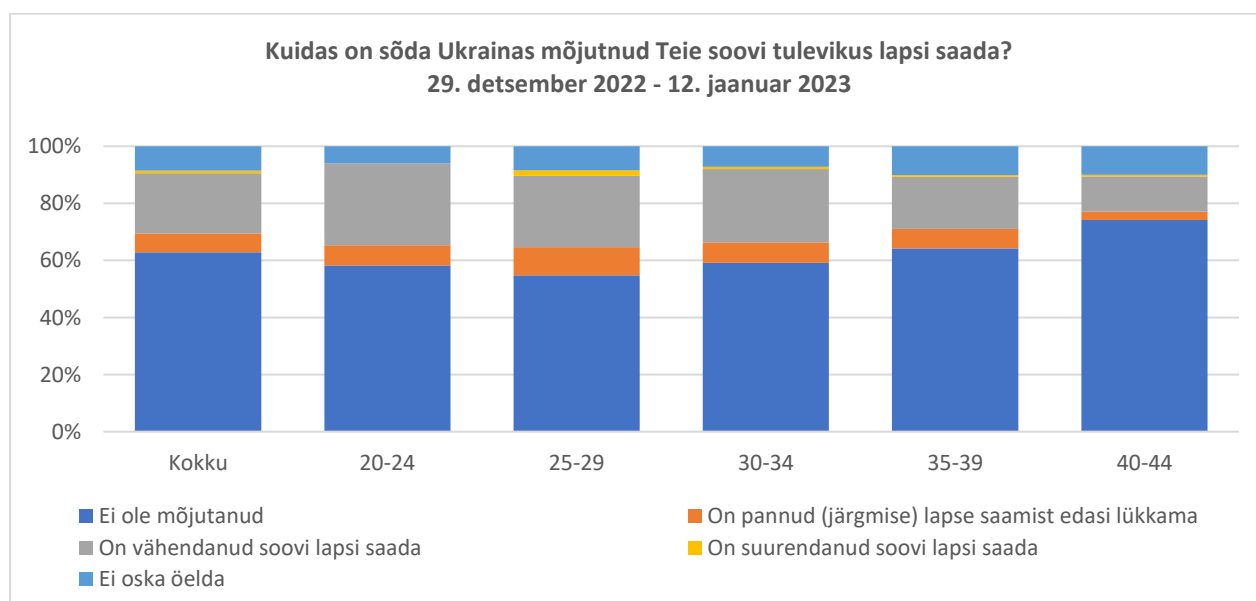
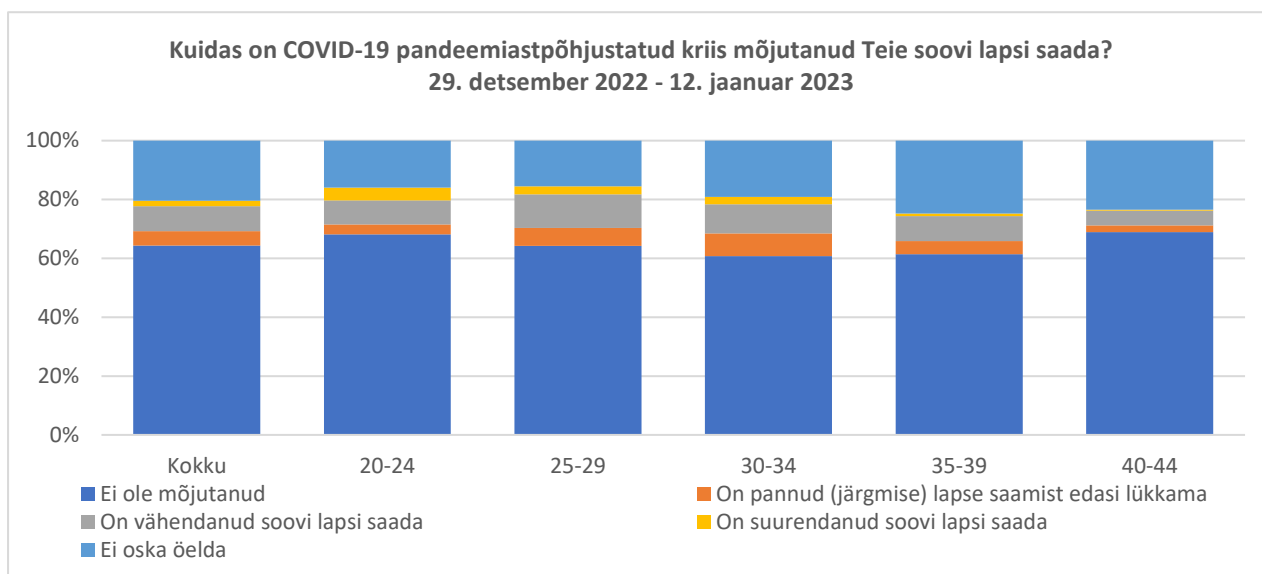
Q18. Kuidas on sõda Ukrainas mõjutanud Teie soovi tulevikus lapsi saada?

Q19. Kuidas on viimasel ajal aset leidnud elukalliduse tõus mõjutanud Teie soovi tulevikus lapsi saada?

Q20. Kas Te olete seoses elukalliduse tõusuga ära jätnud lastega seotud kulutusi?

Q21. Kas Te olete seoses elukalliduse tõusuga ära jätnud lastega seotud kulutusi?

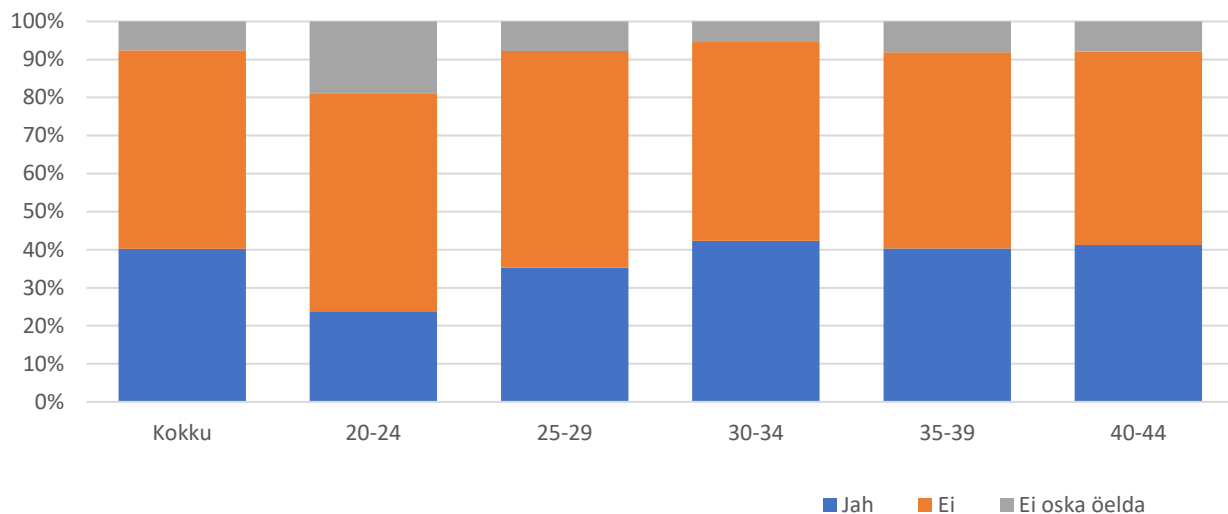
Q22. Kuidas mõjutab laste- ja peretoetuste tõus Teie soovi saada (veel) lapsi?



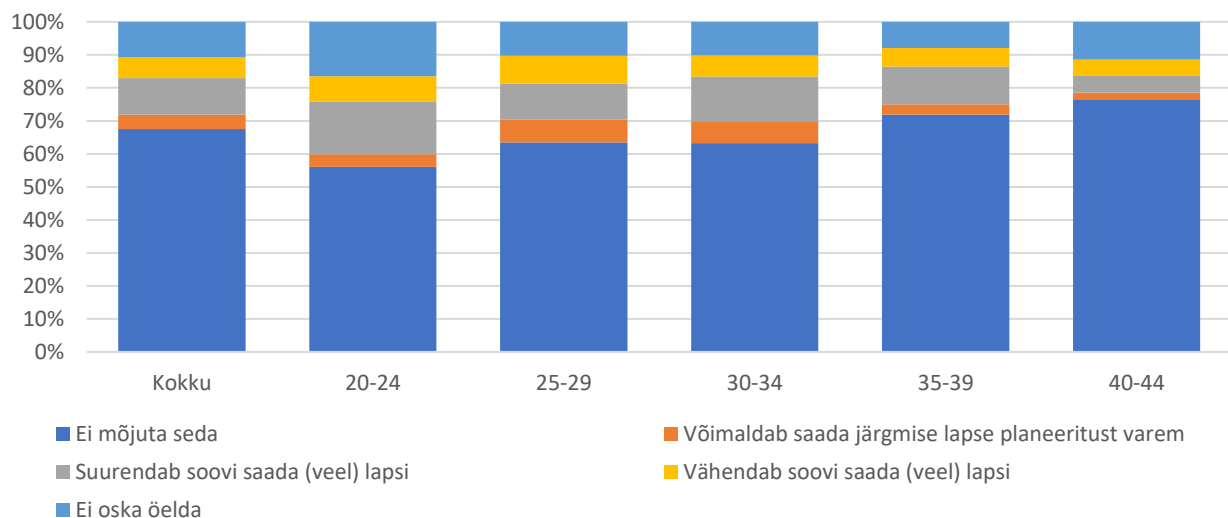


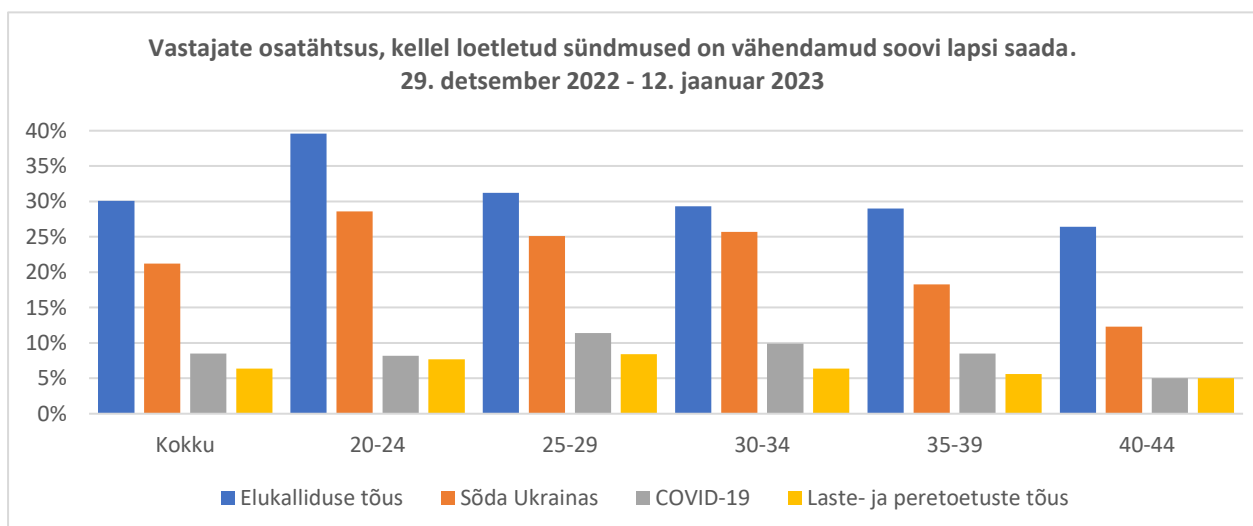
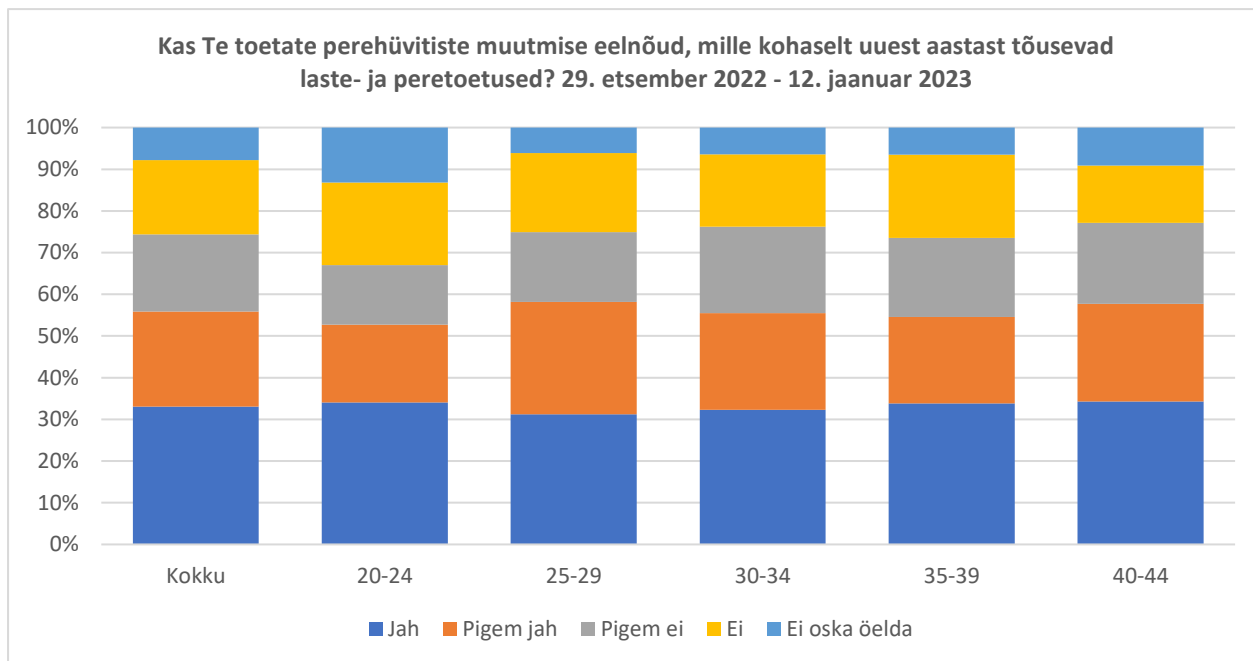


### Kas Te olete seoses elukalliduse tõusuga ära jätnud lastega seotud kulutusi? 29. detsember 2022 - 12. jaanuar 2023



### Kuidas mõjutab laste- ja peretoetuste tõus Teie soovi saada (veel) lapsi? 29. detsember 2022 - 12. jaanuar 2023







Vastajate osatähtsus, kellel loetletud sündmused on suurendanud soovi lapsi saada.  
29. detsember 2022 - 12. jaanuar 2023

