



MEHED JA ISADUS

Rahvastikubaromeeter III

Pere Sihtkapital SA
2021

Mis on Rahvastikubaromeeter?

- Rahvastikubaromeeter on lühiküsitluste sari.
- Küsitluste eesmärgiks on uurida Eesti elanike arvamusi ja hoiakuid rahvastikupoliitikaga seotud küsimustes ning vahendada tulemusi avalikkusele ja riigiasutustele.
- Küsitluste tellijaks on rahvastikupoliitika mõttekoda Pere Sihtkapital ja läbiviijaks uuringufirma Norstat.
- Pere Sihtkapital kasutab küsitluste tulemusi taastetaseme sündimuse saavutamiseks ning muude rahvastikuprobleemide lahendamiseks vajalike poliitikasoovituste väljatöötamisel.
- Uuringutulemuste kokkuvõtted leiab Pere Sihtkapitali kodulehelt: <https://peresihtkapital.ee/teadus/uuringud/>

Rahvastikubaromeeter III

EESMÄRGID

Küsitluse „Mehed ja isadus“ eesmärgiks oli välja selgitada:

- meeste hoiakud ja hinnangud oma peresuhetele;
- meeste hoiakud isaduse ja emaduse, rollide ja laste kasvatamise kohta;
- Eesti ühiskonna probleemid mehe vaatest;
- meeste arvamuse erinevused võrreldes käesoleval aastal läbi viidud naiste uuringuga (Rahvastikubaromeeter II*).

- Käesolev raport on kokkuvõtte uuringutulemustest. Joonistel on võimalusel toodud võrdlus naiste uuringuga (Rahvastikubaromeeter II*).

Rahvastikubaromeeter III

KÜSIMUSED JA TEEMAD (1/3)

Olulisemad teemad, mille kohta küsiti:

- Paarisuhte õnnelikkus ja usk suhte kestmissesse
 - Partneri puudumisel usk suhte loomise võimalikkusesse
- Kokkupuude lähisuhtevägivallaga praeguses suhtes
- Mitteabiellumise põhjused
- Emaks ja isaks olemise rolli tähtsus
- Kui palju mehed lastele igapäevaselt aega panustavad
- Soovitud laste arv ideaaljuhul

Hinnangut küsiti:

- Emaks ja isaks olemise rolli tähtsusele
- Laste emaks/isaks sobivate naiste/meeste piisavusele
- Suhetele oma ema ja isaga
- Laste kasvatamise tingimustele Eestis
- Soost lähtuva kasvatuse vajalikkusele
- Töö või pere olulisemaks pidamisele
- Töö- ja pereelu ühildamisele

Rahvastikubaromeeter III

KÜSIMUSED JA TEEMAD (2/3)

Hinnangut ühiskonna probleemidele käsitles järjestusküsimus kümne etteantud variandiga.

Palun reastage järgmised Eesti ühiskonna probleemid olulisuse järjekorras

- Sissetulekute vähesus
- Arstiabi kehv kättesaadavus
- Metsade üleraiumine
- Sooline palgalõhe
- Lähisuhtevägivald
- Eesti keelest erineva emakeelega inimeste integratsioon
- Sünnib liiga vähe lapsi
- Suurenenud sisseränne teistest riikidest
- Kliimamuutus
- Vaenulikkus ja lõhestatus ühiskonnas

Teadlikult on etteantud vastusevariantide seast välja jäetud COVID-19 pandeemia kui selline, sest vastav probleem puudutab pea kõiki eestlasi ja ei oma eraldi informatiivset väärtust.

Rahvastikubaromeeter II

KÜSIMUSED JA TEEMAD (3/3)

Lisaks etteantud ühiskonnas leiduvate probleemide reastamisele küsiti avatud küsimused:

1. Mis on isiklikult Teie arvates kõige olulisem probleem praegusel hetkel Eesti ühiskonnas?
2. Mis on isiklikult Teie arvates olulisuselt teine probleem praegusel hetkel Eesti ühiskonnas?

Uuringuraporti käesolevas versioonis **avatud küsimuste vastuseid analüüsitud ei ole.**

Rahvastikubaromeeter II

METOODIKA

- Veebiküsitlus viidi läbi Norstat Eesti AS poolt 2021. a. oktoobris.
- Valimisse kuulusid 18-aastased ja vanemad meessoost Eesti elanikud, vastanute koguarv $n=1915$, kaalutud vanusegruppide järgi $n=2000$.
- Taustatunnused:
 - Vanus
 - Rahvus
 - Haridustase
 - Piirkond 1 (geograafiline)
 - Piirkond 2 (asukoha tüüp)
 - Perekonnaseis, suhte liik ja kestus
 - Laste arv, lapselaste arv
 - Hõivestaatus
 - Sissetulek kuus
 - Erakondlik eelistus
 - Vastaja vanemate perekonnaseis
 - Vastaja õdede-vendade arv

Rahvastikubaromeeter II

PEAMISED TULEMUSED (1/2)

- Isaks olemine on mehe elus kõige tähtsam roll. Sellega nõustus pigem või täiesti 75% kõigist meestest, seejuures 83% isadest, kuid vaid 58% lasteta meestest. Sarnaseid erinevusi näitas ka naiste küsitlus. Mehed olid naistega ühel nõul ka selles, et Eestis on hea lapsi kasvatada – nii leidis 83 protsenti isadest ja 86 protsenti emadest.
- Pea kõik Eesti isad leidsid, et mehel on pereelus tähtis roll – nii arvas 96% isadest. Üsna samal määral pidasid isad tähtsaks ka naise rolli pereelus (98%). 71% meestest leidsid, et Eestis on hea olla mees.
- Veerand (25%) viimase aasta jooksul töötanud isadest olid sageli või väga sageli tundnud, et pere kannatab nende töö tõttu, seejuures üle kolmandiku (36%) alla 6-aastaste laste isadest. Töö kannatas pere tõttu oluliselt harvem (12% töötanud isadest sageli või väga sageli).
- 81% vähemalt ühe alla 18-aastase lapse isadest tegeles lastega päevas keskmiselt vähemalt ühe tunni.

Rahvastikubaromeeter II

PEAMISED TULEMUSED (2/2)

- Valdav enamus paarisuhetest on õnnelikud – 90% meestest hindasid enda paarisuhet õnnelikuks või pigem õnnelikuks. 83% paarisuhtes olevatest meestes uskusid, et praegune paarisuhe jääb kestma kuni surmani.
- Paarisuhtes mitteolevatest meestest 64% uskusid, et suudavad õnneliku ja kestva paarisuhte luua.
- Oma isaga oli heades või pigem heades suhetes 72% meestest, samas kui emaga oli heades suhetes enda sõnul 89% meestest.
- Ideaalses maailmas sooviksid / oleksid mehed soovinud oma perre kõige sagedamini kolme last (41%).

Rahvastikubaromeeter II

PEAMISED TULEMUSED – ÜHISKONNA PROBLEEMID

- Mehed – nagu ka naised eelnevas uuringus – hindasid etteantud probleemide seast peamiseks probleemiks vaenulikkust ja lõhestatust ühiskonnas.
- Tähtsuset teiseks probleemiks hindasid mehed sissetulekute vähesust – nagu naisedki.
- Kolmandale kohale jõudis meeste puhul asjaolu, et Eestis sünnib liiga vähe lapsi.
- Naiste puhul kolmandal kohal olnud lähisuhtevägivalla ja neljandal kohal olnud soolise palgalõhe paigutasid mehed vastavalt kuuendale ja kümnenndale kohale.
- Lõigetes on olulisi erinevusi. Tulemused on kajastatud raporti B osas.

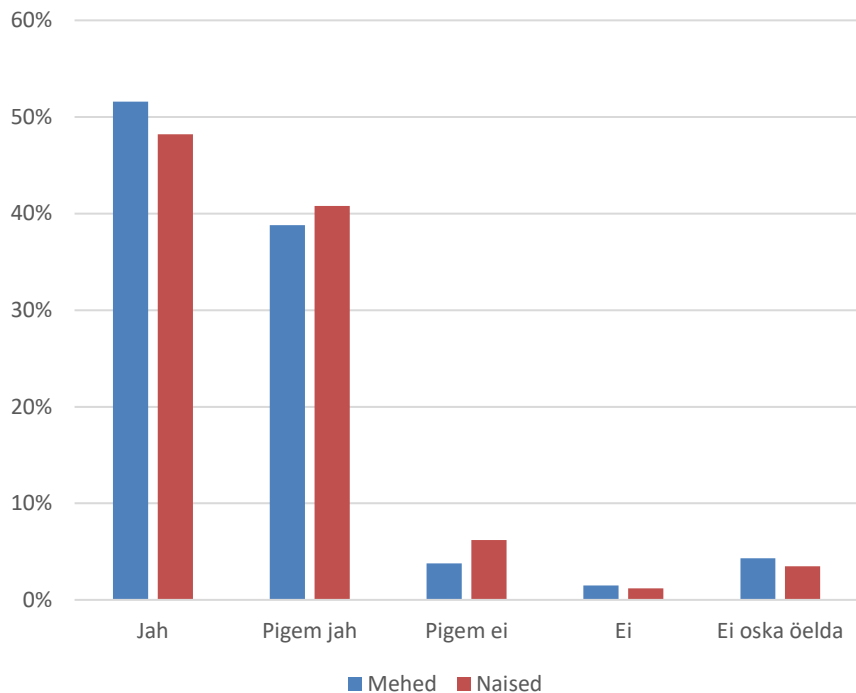
ARVANDMED JA JOONISED

A. PERE, SUHTED, ROLLID

- „Kas Teie paarisuhe on õnnelik?“ ja „Kas usute, et Teie paarisuhe jääb kestma surmani?“ küsiti ainult neilt, kellel on kindel partner olemas.
- Teistelt küsiti: „Kas Te usute, et suudate luua oma elus õnneliku ja kestva paarisuhte?“ Meeste ja naiste vastuste võrdluse tõlgendamisel tuleb arvestada, et kõrgemas vanuses naised on naiste hulgas rohkem kui kõrgemas vanuses mehi meeste hulgas.
- Kindla partneriga koos elavatelt, kuid abielus mitteolevatelt meestelt küsiti: „Miks Te ei ole oma praeguse partneriga abielus?“
- „Mitu tundi päevas keskmiselt tegelete lapse/lastega seotud tegevustega?“ küsiti neilt, kellel on vähemalt üks alla 18-aastane kodus elav laps.
- Töö tõttu pere kannatamist ja vastupidi küsiti neilt, kellel on vähemalt üks laps.
- „Kas olete suhtes oma praeguse elukaaslase/partneriga kogunud lähisuhtevägivalda?“ küsiti neilt, kellel on kindel partner olemas.
- Meeldetuletus: Rahvastikubaromeeter III vastused on saadud meestelt oktoobris 2021, rahvastikubaromeeter II vastused naistelt aprillis 2021.

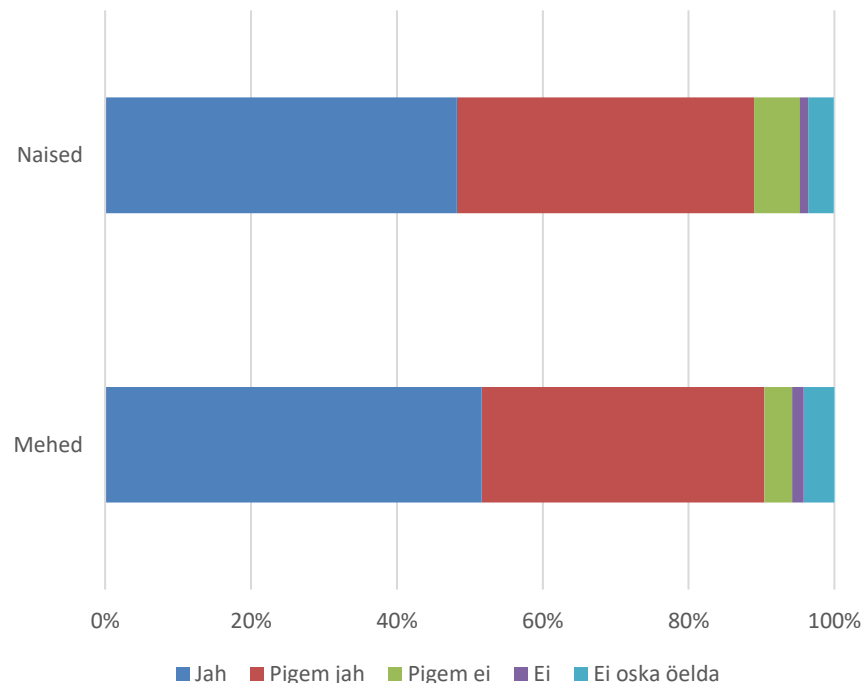
Kas Teie paarisuhe on õnnelik?

Hinnang paarisuhte õnnelikusele, 2021



Joonis A-0

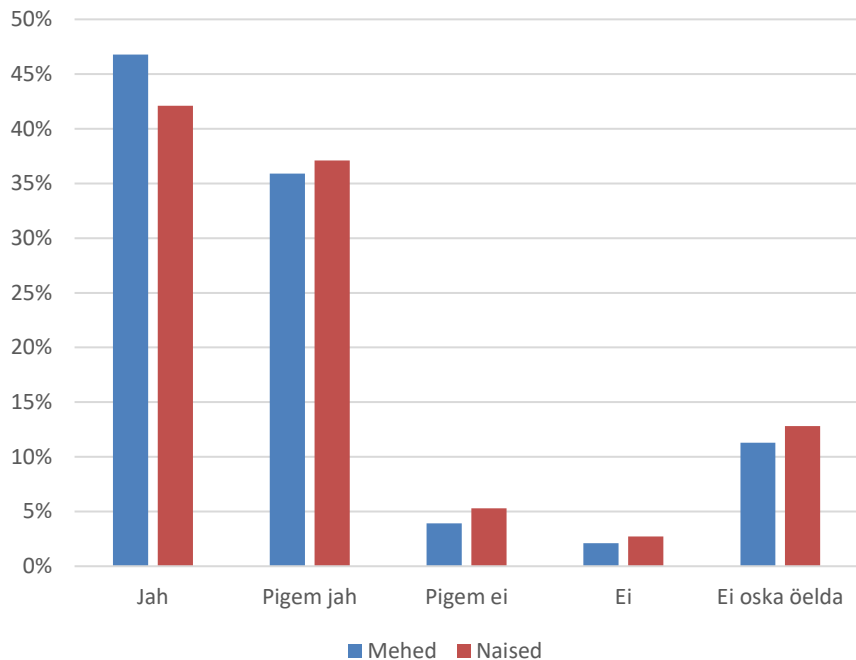
Hinnang paarissuhte õnnelikkusele, 2021



Joonis A-1

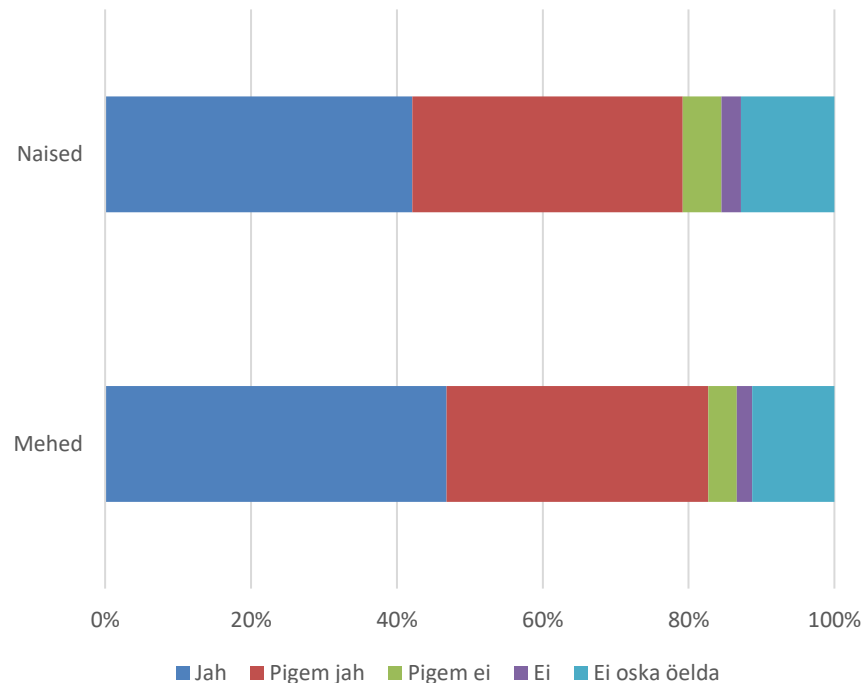
Kas usute, et Teie paarisuhe jääb kestma surmani?

Hinnang võimalusele, et paarisuhe jääb kestma surmani, 2021



Joonis A-2

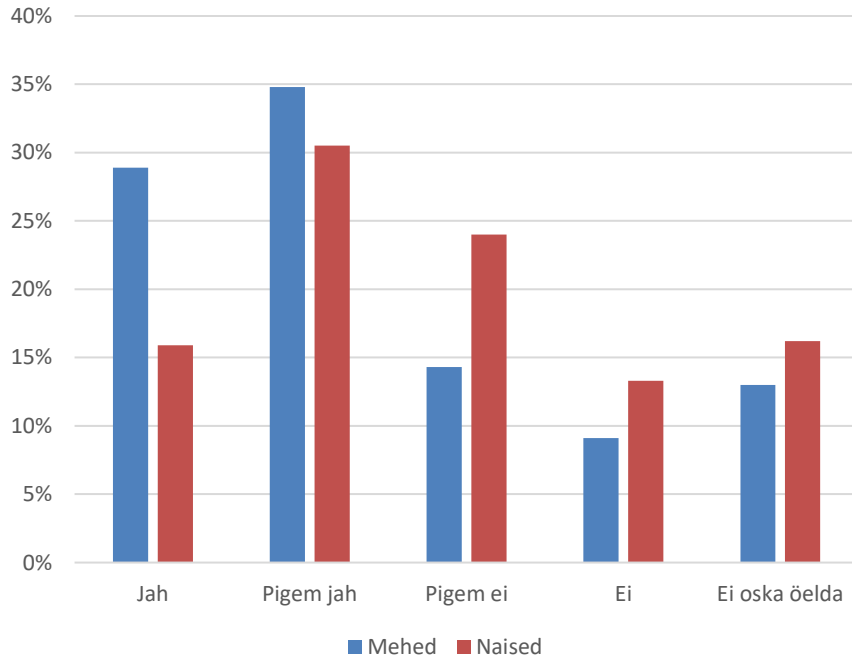
Hinnang võimalusele, et paarisuhe jääb kestma surmani, 2021



Joonis A-3

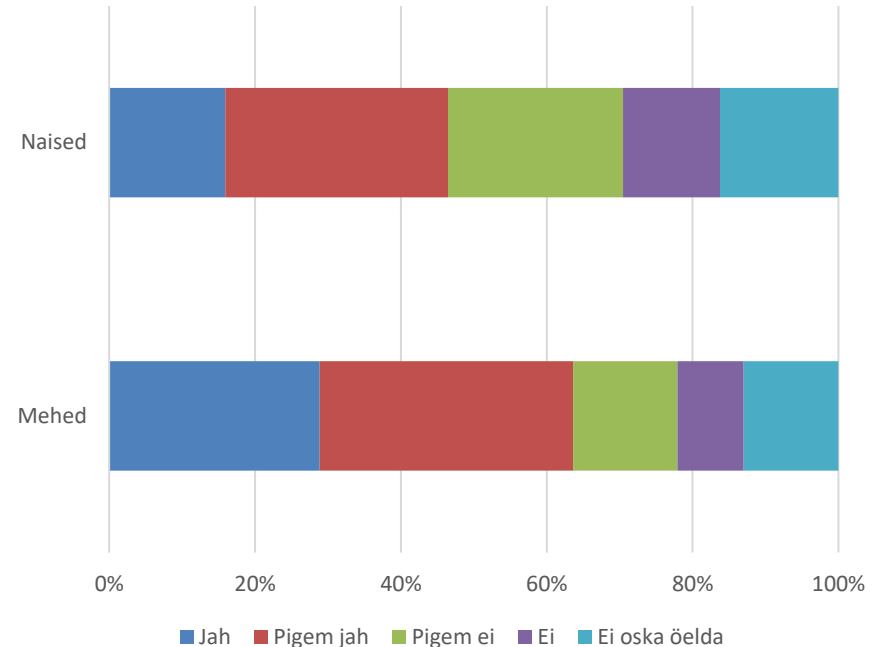
Kas Te usute, et suudate luua oma elus õnneliku ja kestva paarisuhte?

Hinnang võimalusele suuta luua oma elus õnnelik ja kestev paarisuhe, 2021



Joonis A-4

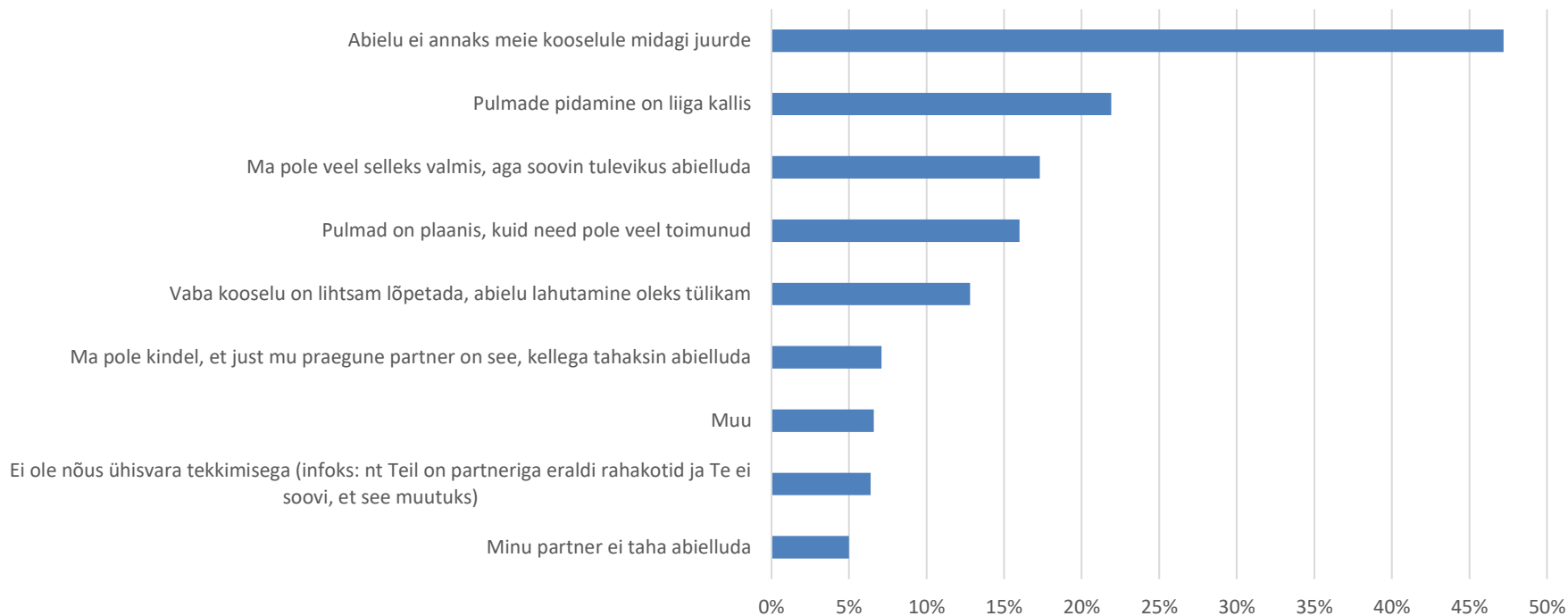
Hinnang võimalusele luua oma elus õnnelik ja kestev paarisuhe, 2021



Joonis A-5

Miks Te ei ole oma praeguse partneriga abielus?

Põhjused, miks mehed ei ole oma praeguse partneriga abielus, oktoober 2021

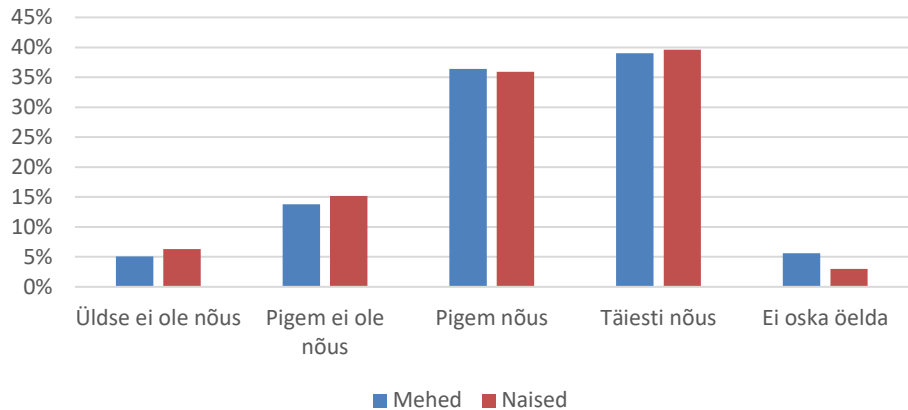


Joonis A-6. Valida võis mitu vastusevarianti.

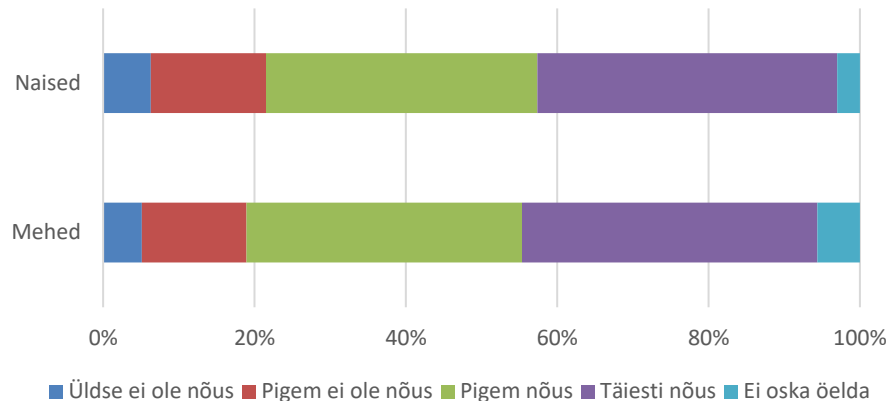
Järgnevalt palusime iga väite puhul hinnata, mil määral vastaja sellega nõustub.

(Joonised A-7 kuni A-25.)

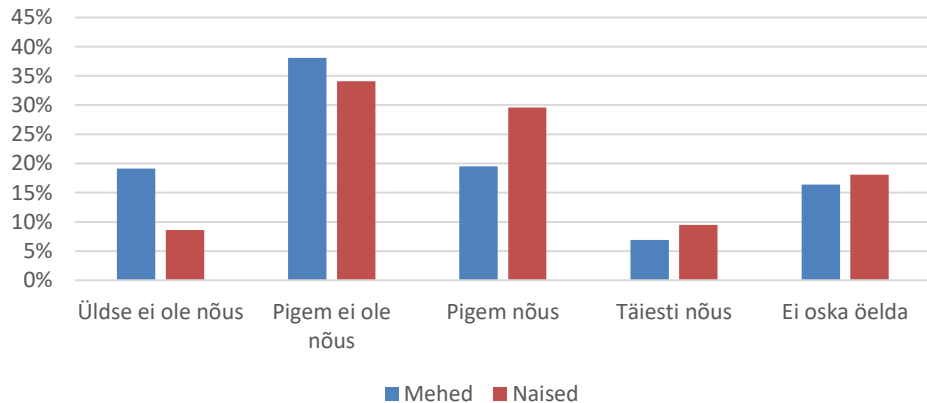
Hinnang väitele, et emaks olemine on naise elus kõige tähtsam roll, 2021 **A-7**



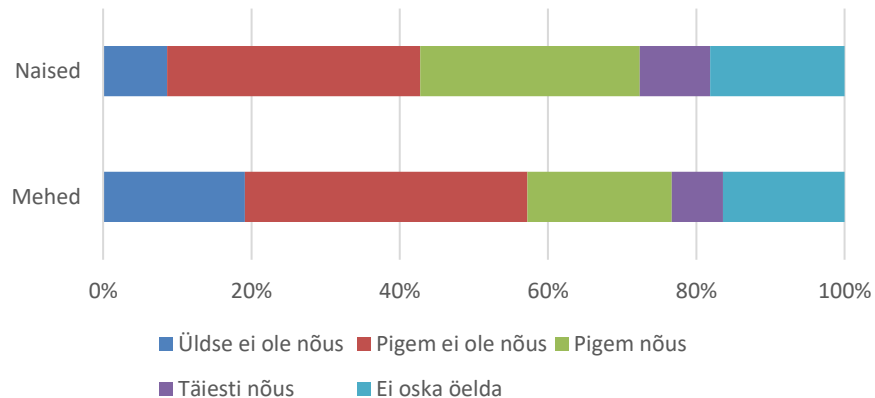
Hinnang väitele, et emaks olemine on naise elus kõige tähtsam roll, 2021 **A-8**



Hinnang väitele, et Eestis on laste emaks sobivaid naisi (mehed) või isaks sobivaid mehi (naised) liiga vähe, 2021 **A-9**

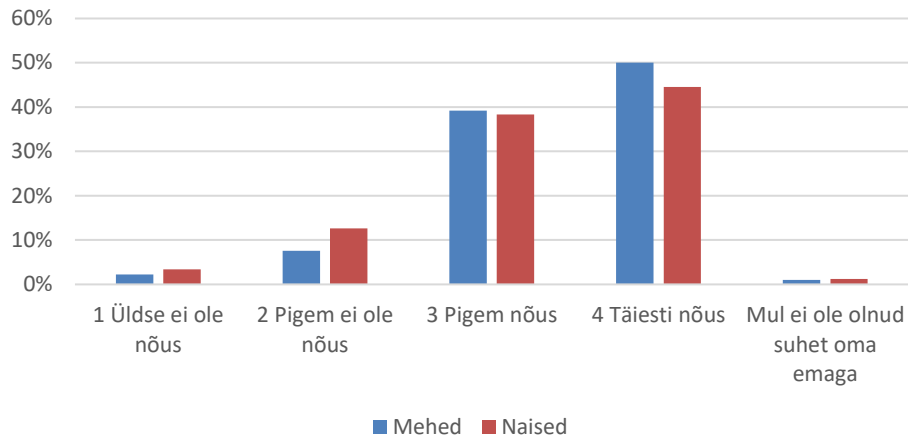


Hinnang väitele, et Eestis on laste emaks sobivaid naisi (mehed) või isaks sobivaid mehi (naised) liiga vähe, 2021 **A-10**



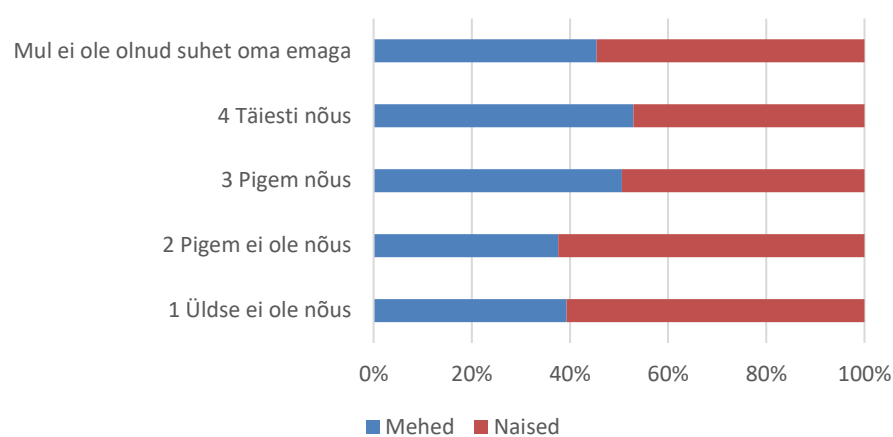
Hinnang väitele, et suhted emaga on olnud head, 2021

A-11



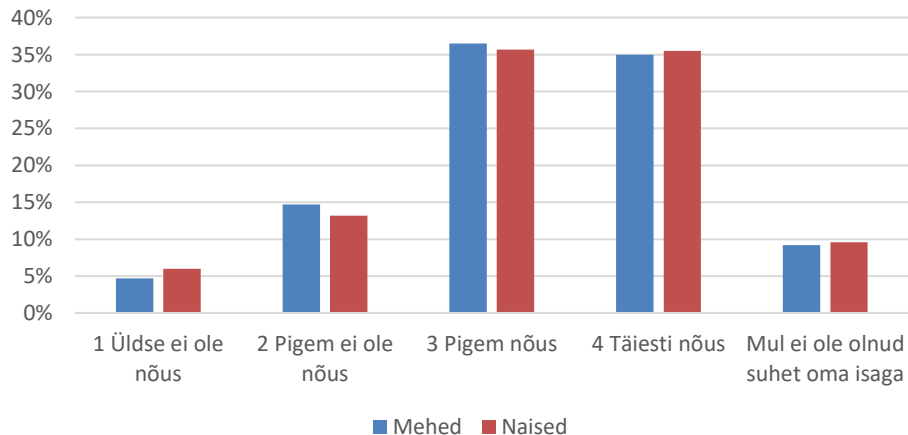
Hinnang väitele, et suhted emaga on olnud head, 2021

A-12



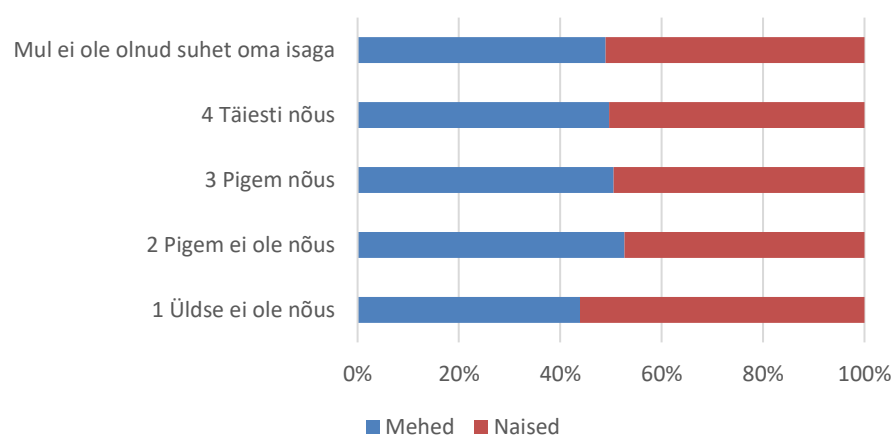
Hinnang väitele, et suhted isaga on olnud head, 2021

A-13



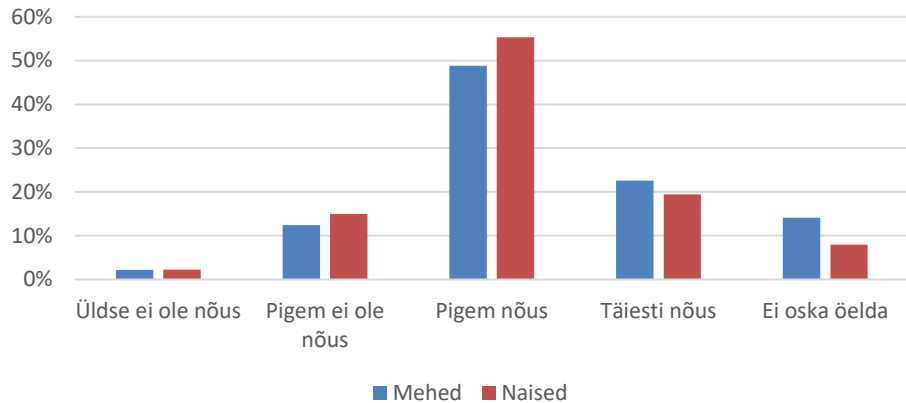
Hinnang väitele, et suhted isaga on olnud head, 2021

A-14



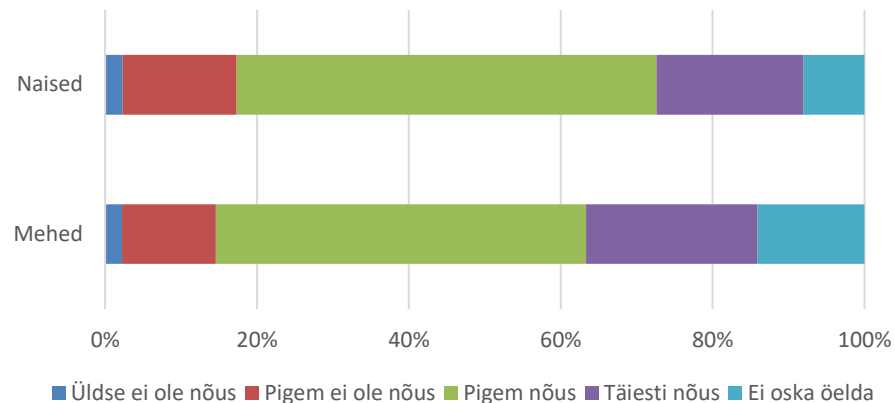
Hinnang väitele, et Eestis on hea olla mees (mehed) või naine (naised), 2021

A-15



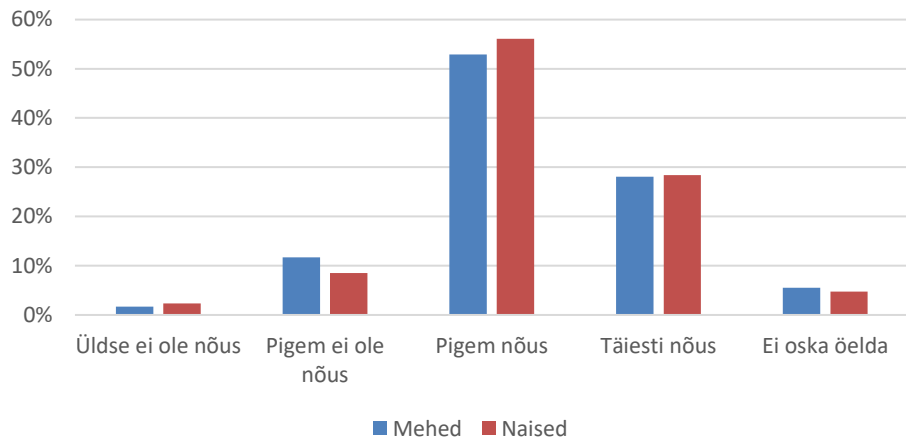
Hinnang väitele, et Eestis on hea olla mees (mehed) või naine (naised), 2021

A-16



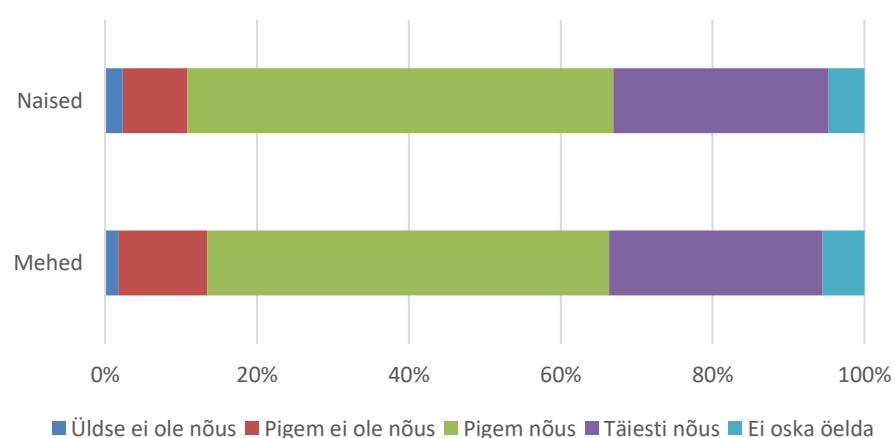
Hinnang väitele, et Eestis on hea lapsi kasvatada, 2021

A-17



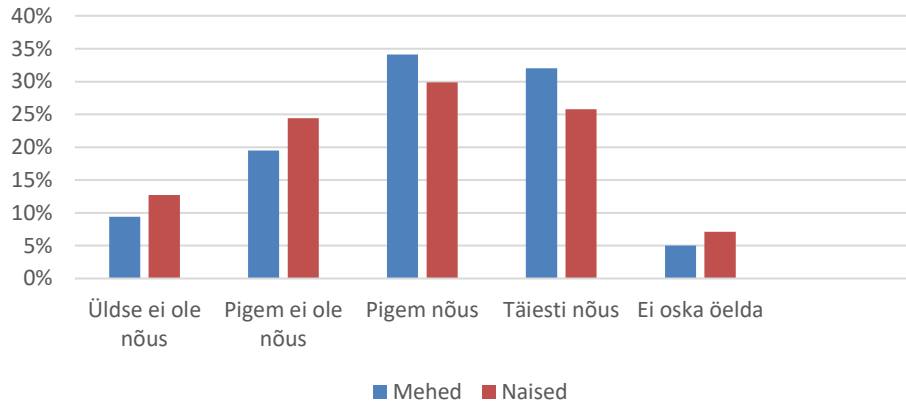
Hinnang väitele, et Eestis on hea lapsi kasvatada, 2021

A-18



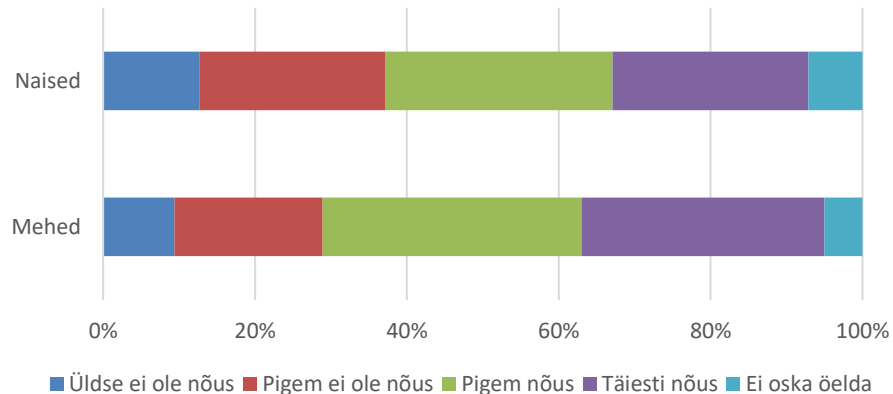
Hinnang väitele, et poisse ja tüdrukuid peab kasvatama erinevalt lähtuvalt nende soost, 2021

A-19



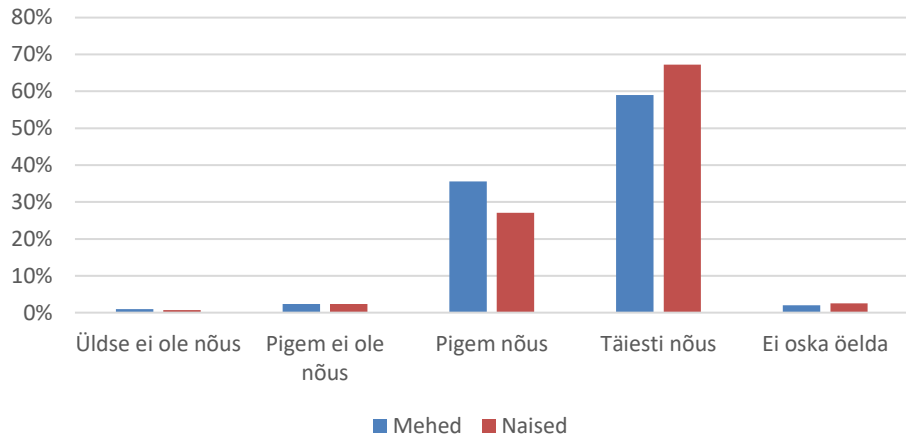
Hinnang väitele, et poisse ja tüdrukuid peab kasvatama erinevalt lähtuvalt nende soost, 2021

A-20



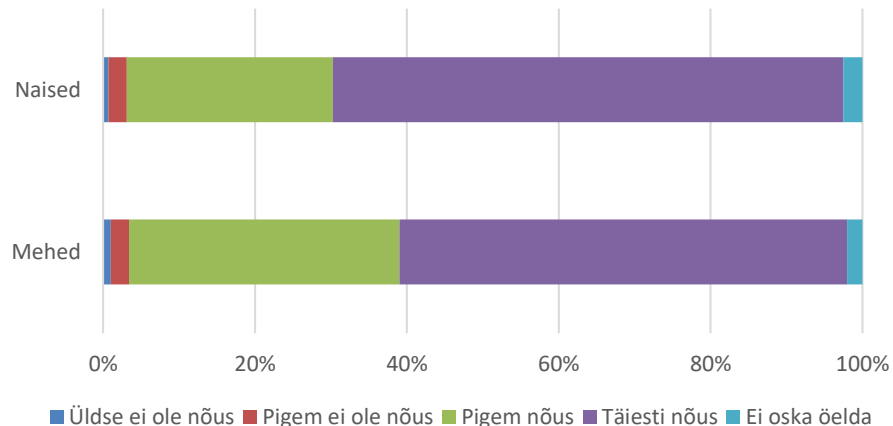
Hinnang väitele, et mehel on pereelus tähtis roll, 2021

A-21

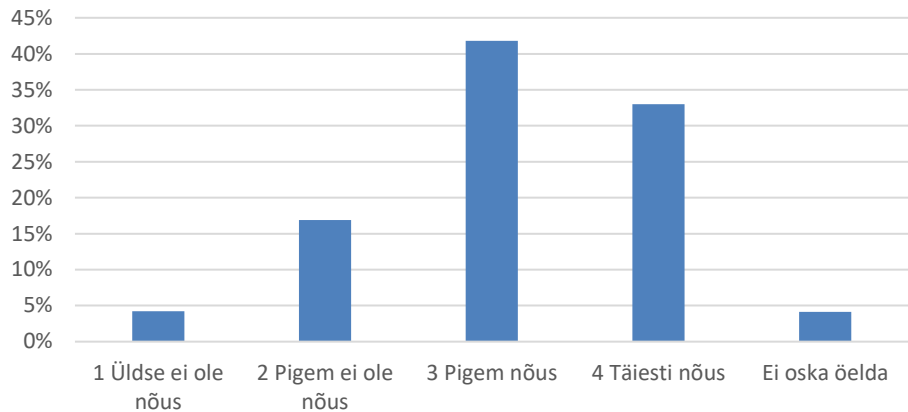


Hinnang väitele, et mehel on pereelus tähtis roll, 2021

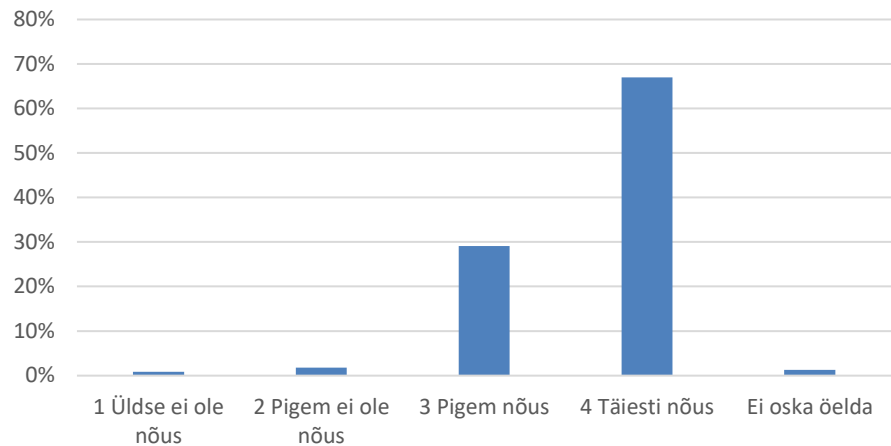
A-22



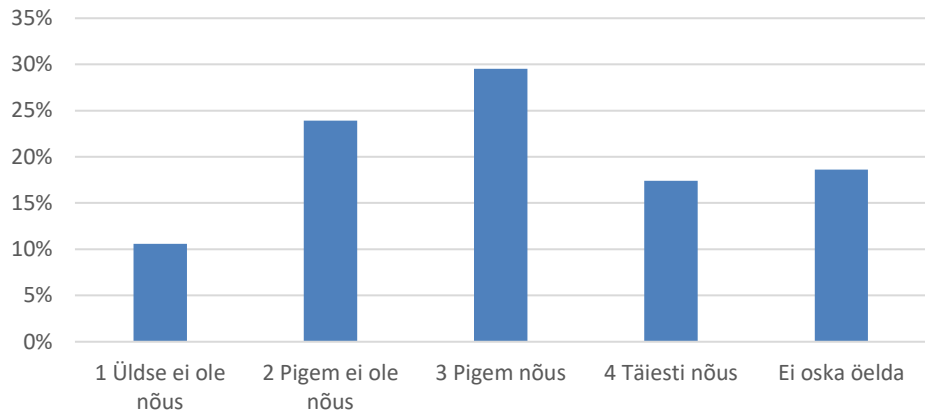
Hinnang väitele, et isaks olemine on mehe elus kõige tähtsam roll, oktoober 2021 **A-23**



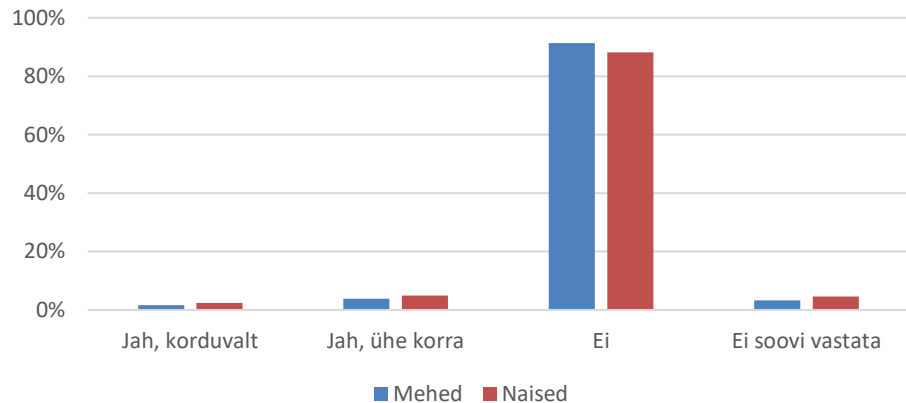
Hinnang väitele, et naisel on pereelus tähtis roll, oktoober 2021 **A-24**



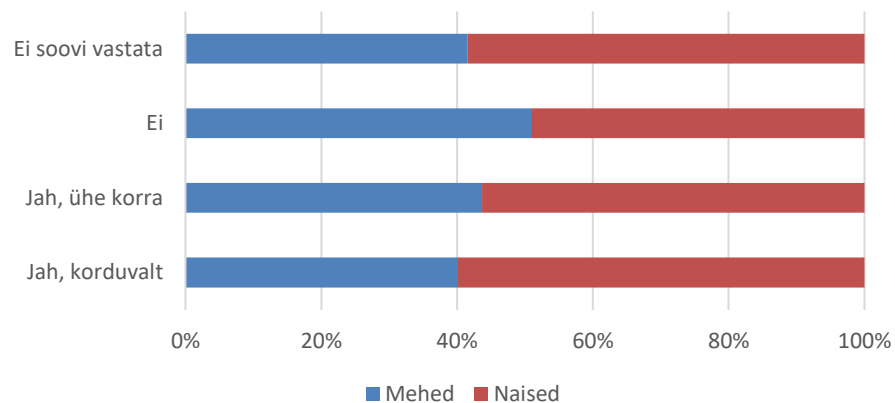
Hinnang väitele, et lasterikkus tõstab mehe autoriteeti, oktoober 2021 **A-25**



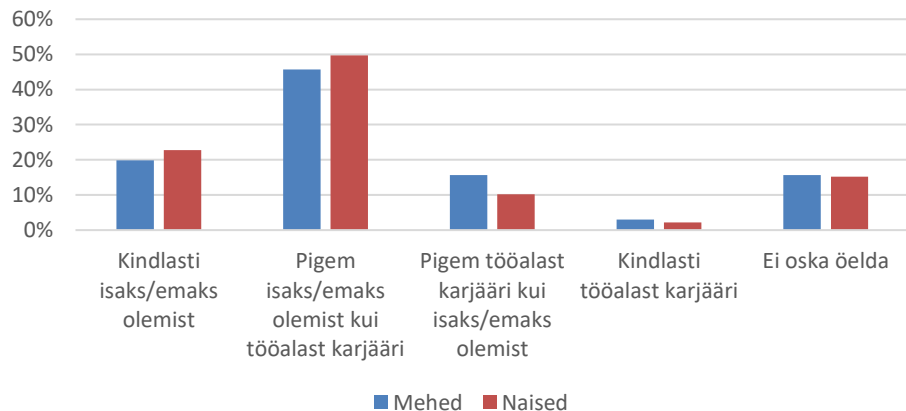
Kas olete suhtes oma praeguse elukaaslase/partneriga kogenud lähisuhtevägivalda? 2021 **A-26**



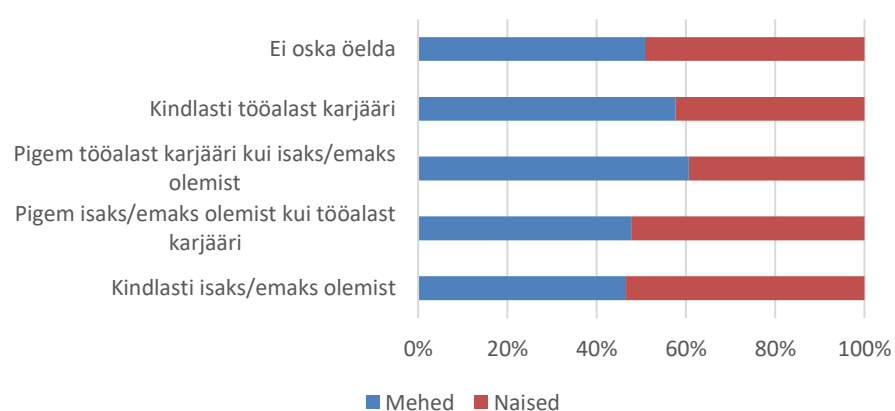
Kas olete suhtes oma praeguse elukaaslase/partneriga kogenud lähisuhtevägivalda? 2021 **A-27**



Kumba peate enda elus olulisemaks, kas isaks/emaks olemist või tööalast karjääri? 2021 **A-28**

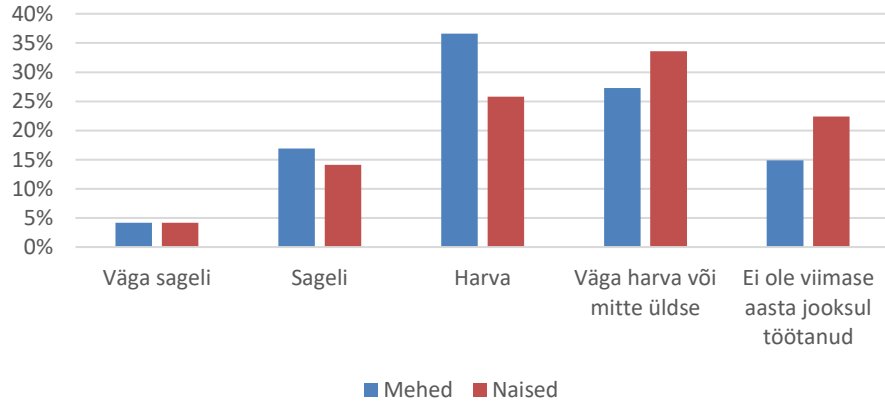


Kumba peate enda elus olulisemaks, kas isaks/emaks olemist või tööalast karjääri? 2021 **A-29**



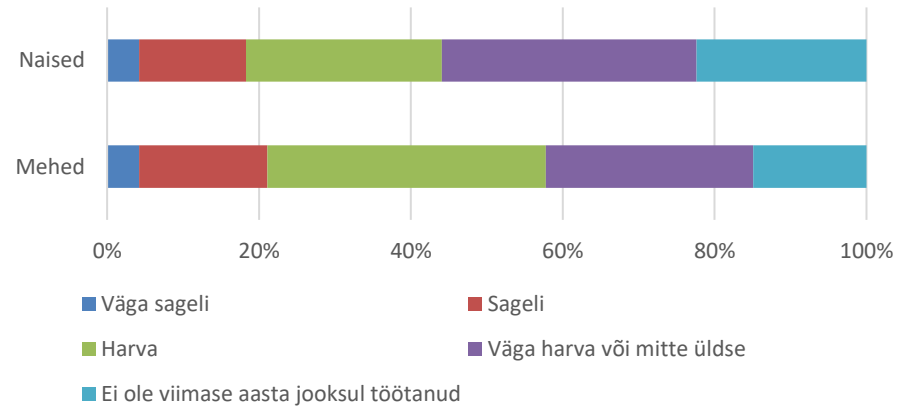
Kui sageli olete viimase aasta jooksul tundnud, et Teie pere kannatab Teie töö tõttu? 2021

A-30



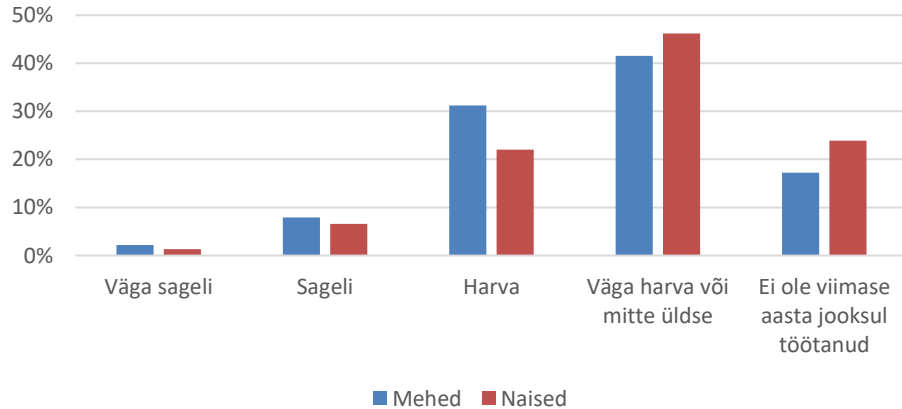
Kui sageli olete viimase aasta jooksul tundnud, et Teie pere kannatab Teie töö tõttu? 2021

A-31



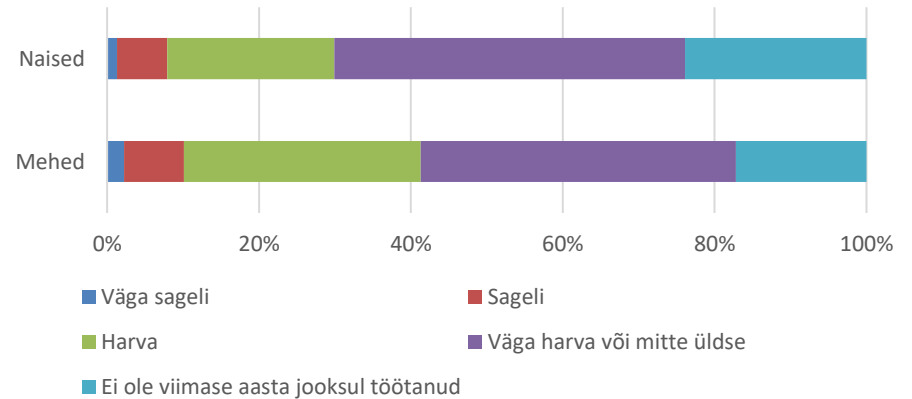
Kui sageli olete viimase aasta jooksul tundnud, et Teie töö kannatab Teie pere tõttu? 2021

A-32



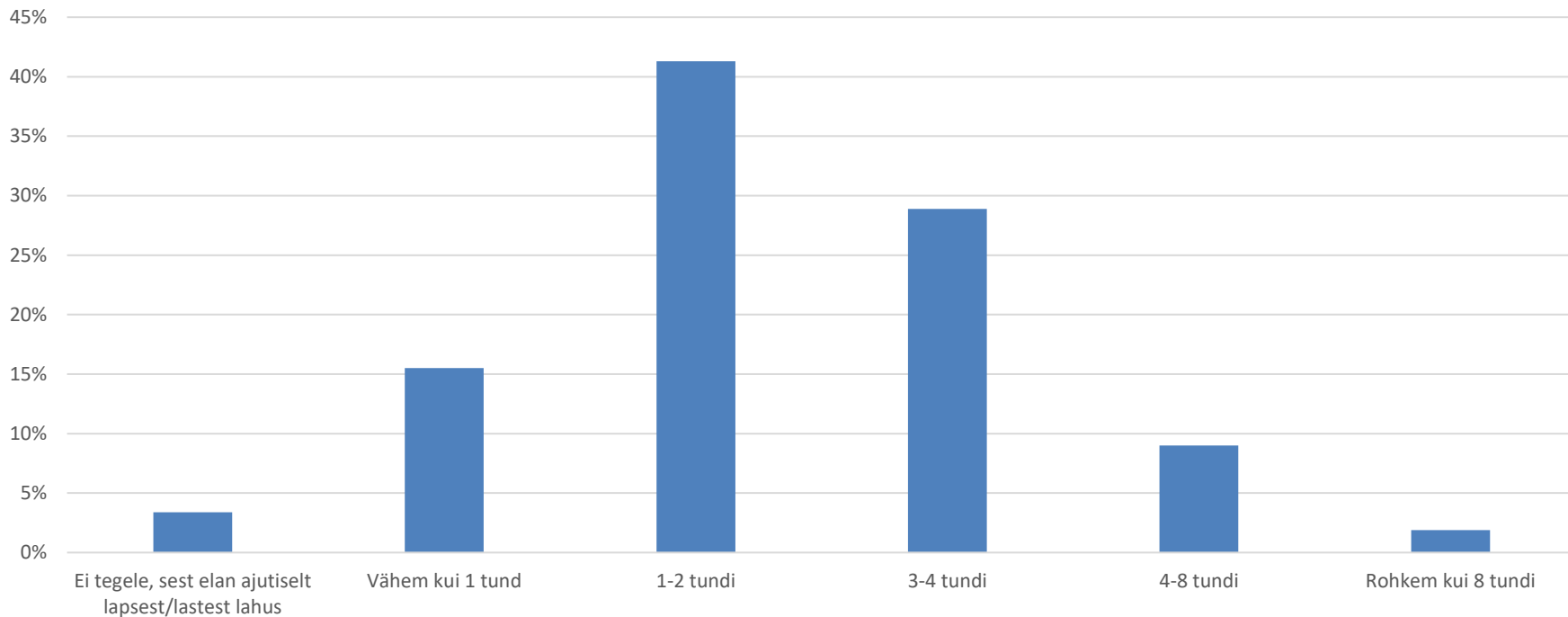
Kui sageli olete viimase aasta jooksul tundnud, et Teie töö kannatab Teie pere tõttu? 2021

A-33



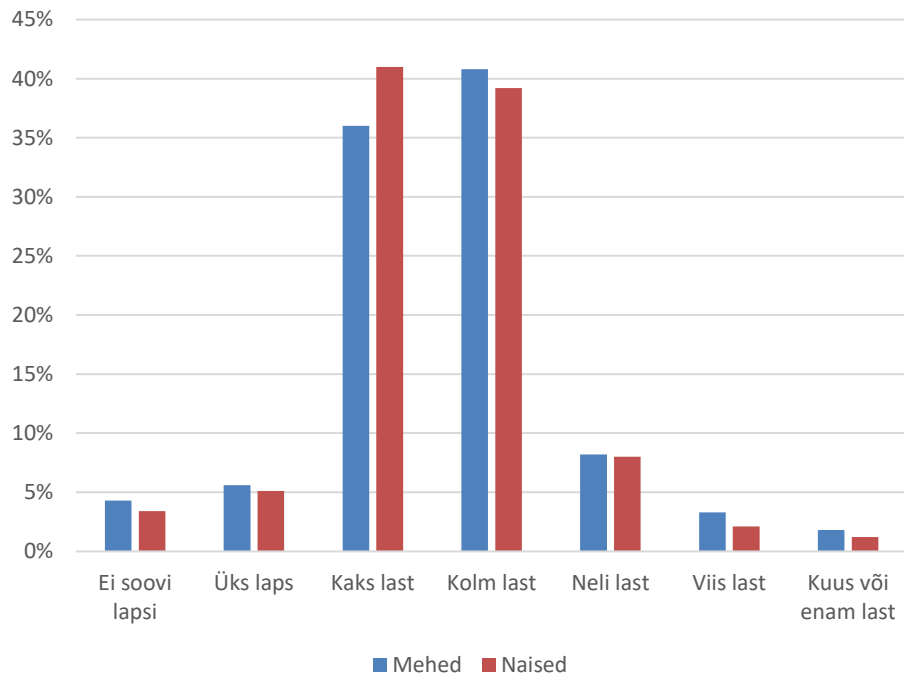
Mitu tundi päevas keskmiselt tegelete lapse/lastega seotud tegevustega?

Mitu tundi päevas keskmiselt tegelete lapse/lastega seotud tegevustega? Oktoober 2021



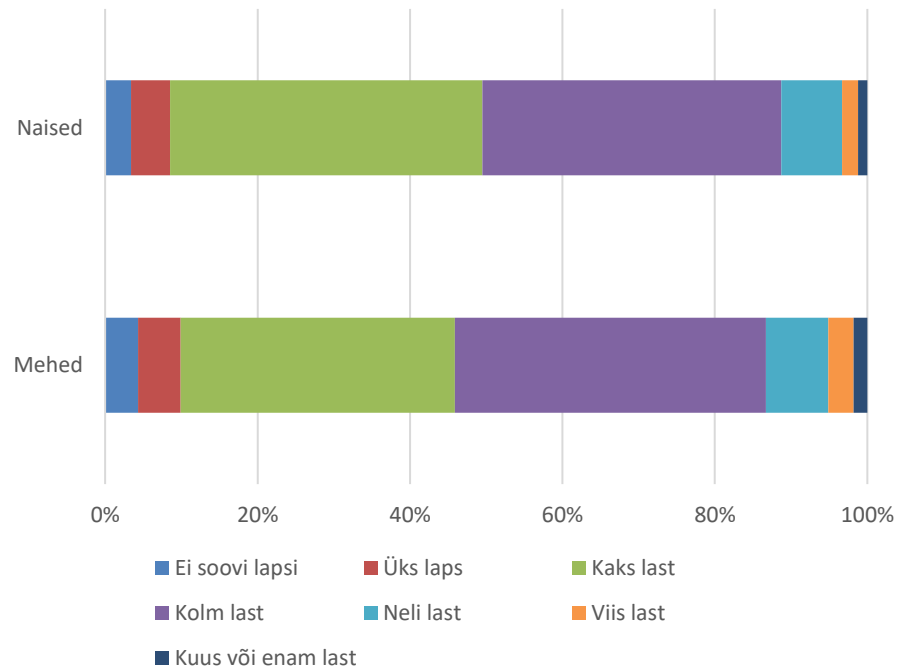
Ideaalses maailmas - kui palju lapsi sooviksite/oleksite soovinud näha enda peres kasvamas?

Ideaalses maailmas soovitud laste arv peres, 2021



A-35

Ideaalses maailmas soovitud laste arv peres, 2021



A-36

B. ÜHISKONNA PROBLEEMID

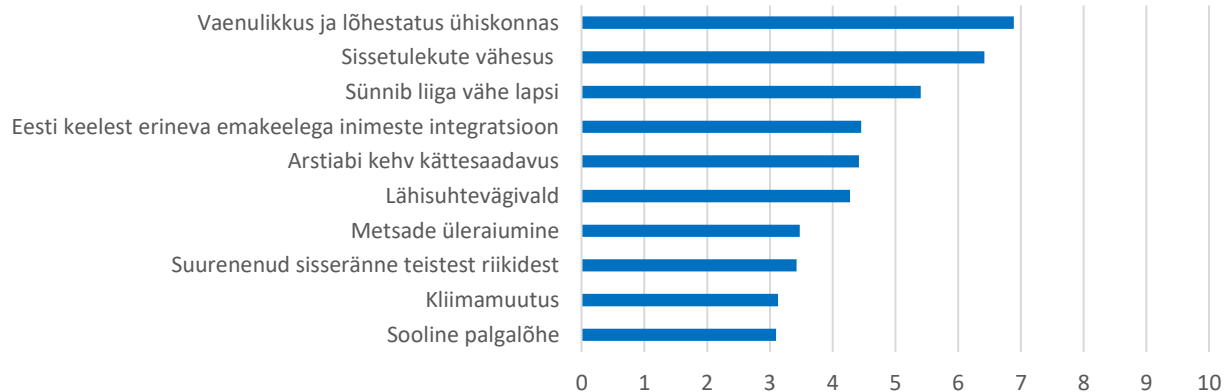
Arvutusmetoodika ja tulemuste interpreteerimine

- Järgnevatel graafikutel on igale etteantud probleemile arvutatud olulisuse skoor kaalutud keskmise põhimõttel, järjestades probleemid lineaarsel skaalal vastavalt paigutusele vastaja poolt:
 - Esikohale antakse 9 punkti, teisele 8, kolmandale 7 jne; 10. kohale 0 punkti. Punktid korrutatakse osakaaludega (osakaaluga vastajatest, kes paigutasid probleemi vastavale kohale).
 - Korrutised summeeritakse olulisuse skooriks. Mida suurem skoor, seda olulisem probleem.
 - Näide. Kui kõikide vastajate seast märgiksid vaenulikkuse ja lõhestatuse esikohale 43%, teisele 16%, järgnevatele kohtadele 11%, 9%, 7%, 5%, 3%, 3%, 2% ja 2%, siis olulisuse skoor leitaks järgnevalt: $9 \cdot 0,43 + 8 \cdot 0,16 + 7 \cdot 0,11 + 6 \cdot 0,09 + 5 \cdot 0,07 + 4 \cdot 0,05 + 3 \cdot 0,03 + 2 \cdot 0,03 + 1 \cdot 0,02 + 0 \cdot 0,02 = 7,17$.
- Tulemust võib vaadelda ka kui pööratud keskmist kohta 9-palli süsteemis (nt: kõik vastajad paigutasid probleemi esimesele kohale = tulemus 9 palli; kõik vastajad paigutasid probleemi viimasele kohale = 0 p; vastajad paigutasid probleemi ühtlaselt, st võrdne arv vastajaid esimesele, teisele jne kohale = 4,5 p)
- Probleemide järjestus on suhteline, st võrrelda saab etteantud kümne probleemi omavahelist järjestust, mitte absoluutjärjestust kõigi ühiskonna probleemide seas. Sh ei ole graafikute põhjal korrektne järeldada, nagu poleks 10. kohal olev probleem oluline, vaid kõigest, et see on etteantud probleemide pingereas 10. kohal.

Etteantud probleemide olulisuse keskmine hinnang (skoor)

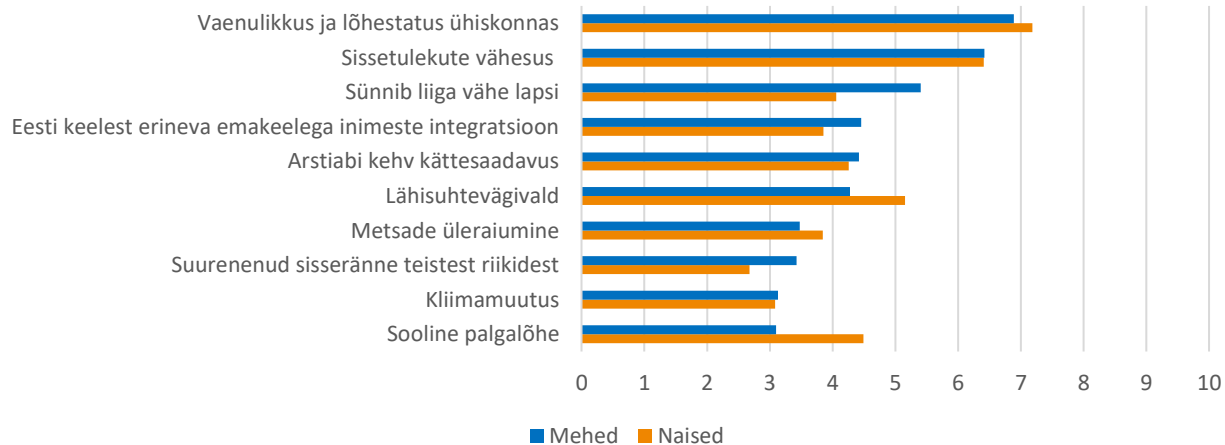
Joonis B-0

Etteantud probleemide keskmine hinnang kõigi vastajate poolt, oktoober 2021 (mehed)



Joonis B-1

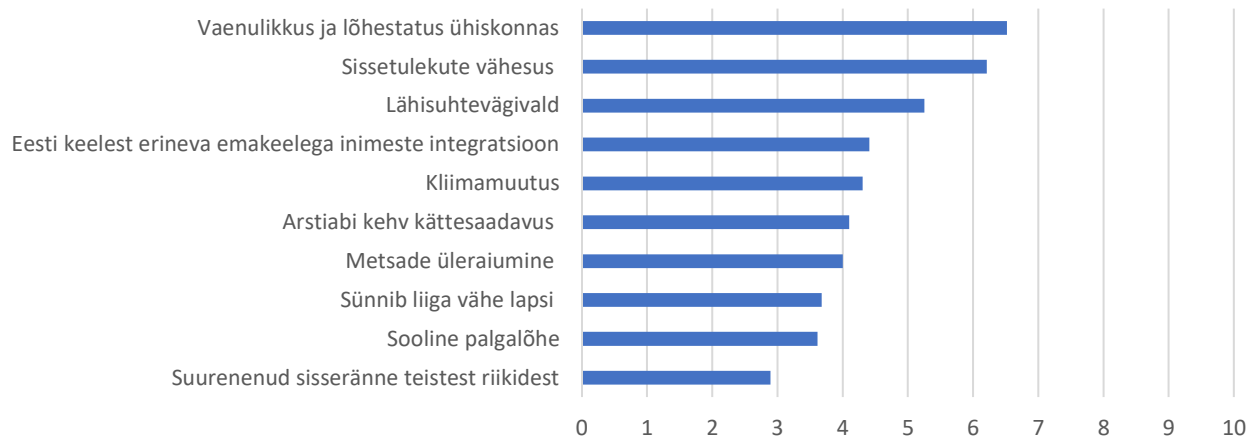
Meeste ja naiste keskmine hinnang etteantud probleemidele, 2021



Probleemide olulisus vanuserühmade lõikes (1/4)

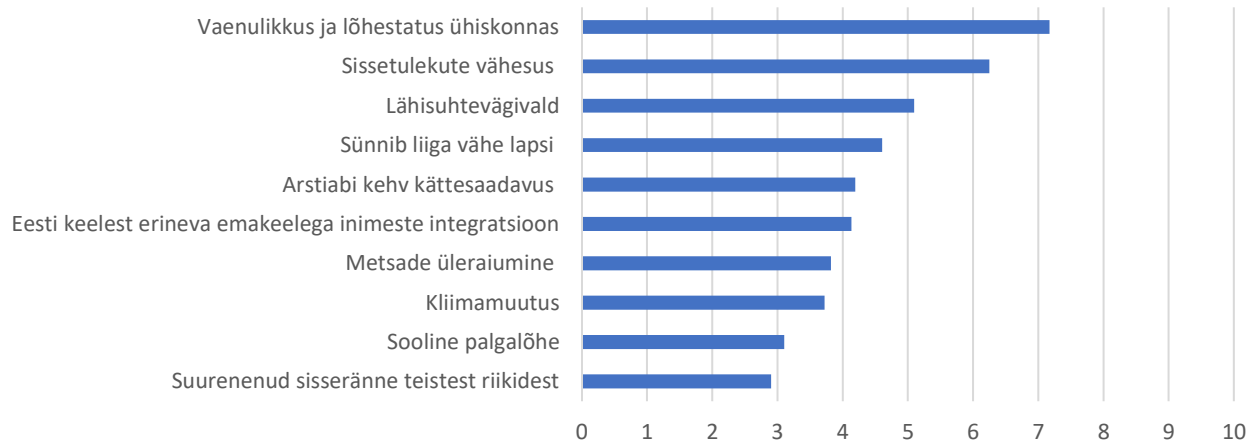
Joonis B-4.
18-24

Etteantud probleemide keskmine hinnang 18-24-aastaste meeste poolt, oktoober 2021



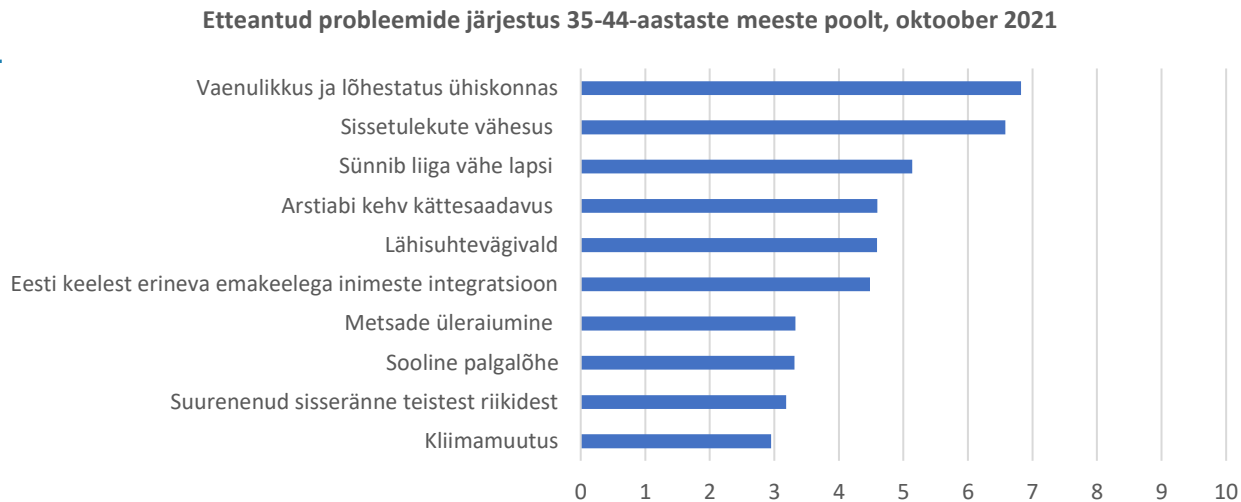
Joonis B-5.
25-34

Etteantud probleemide keskmine hinnang 25-34-aastaste meeste poolt, oktoober 2021

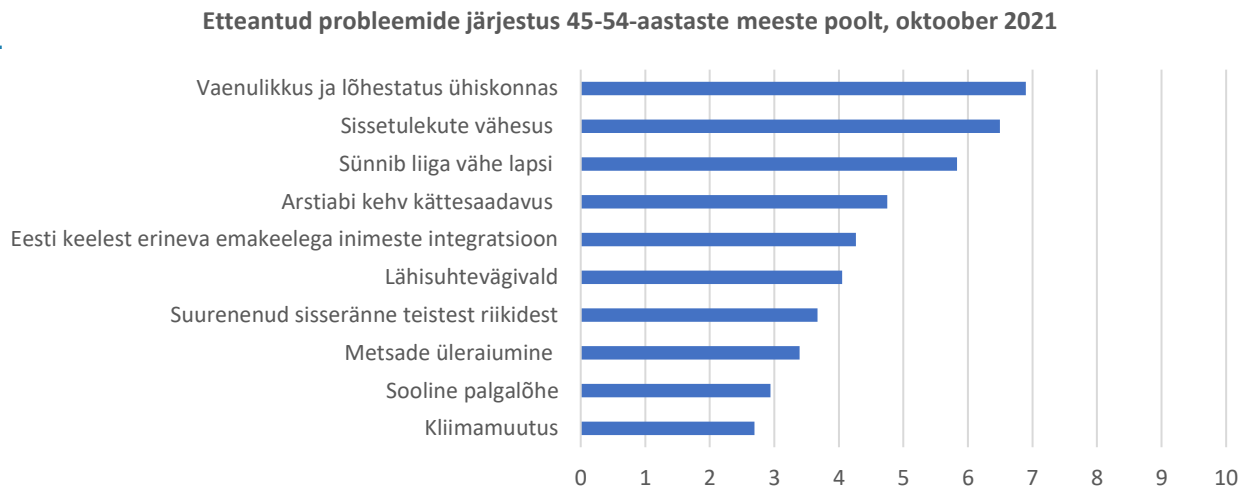


Probleemide olulisus vanuserühmade lõikes (2/4)

Joonis B-6.
35-44

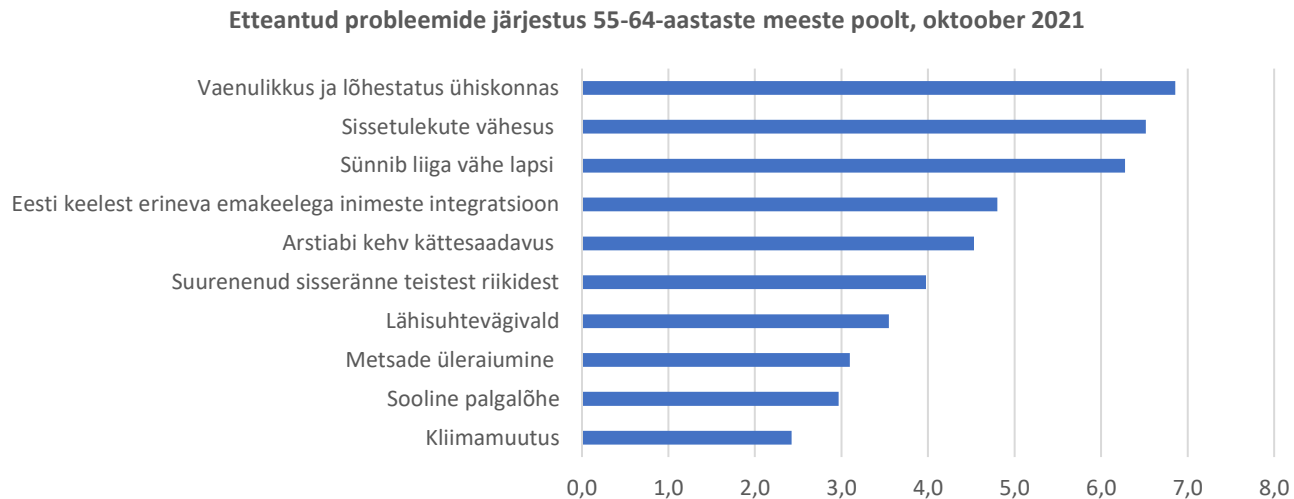


Joonis B-7.
45-54

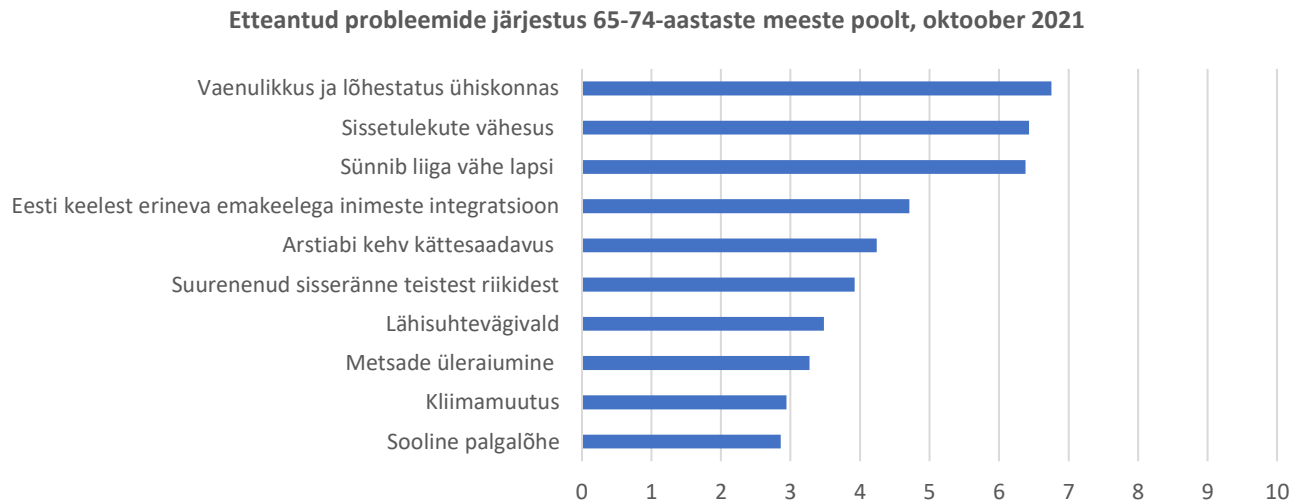


Probleemide olulisus vanuserühmade lõikes (3/4)

Joonis B-8.
55-64



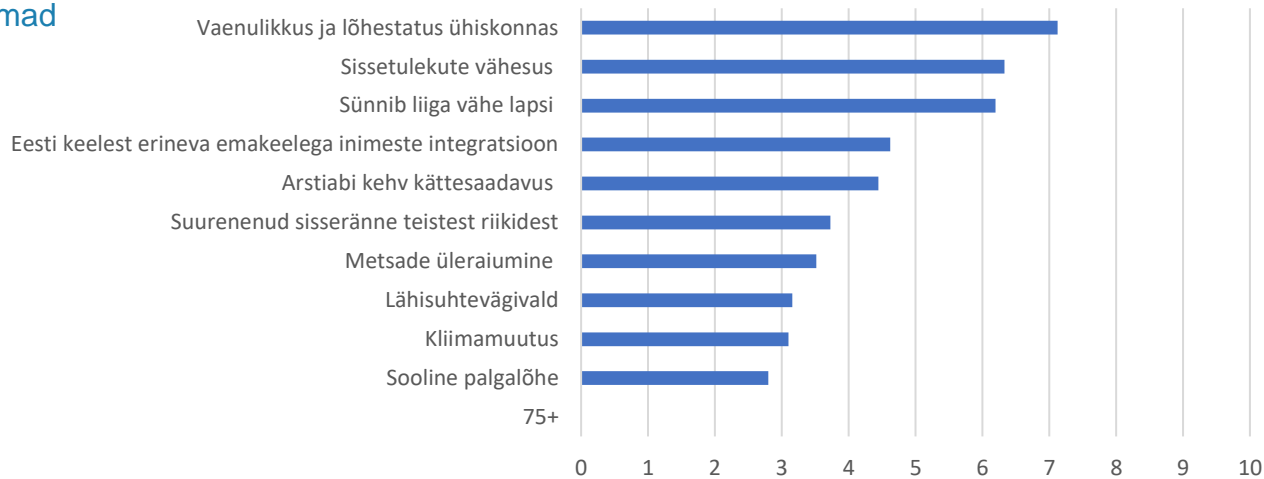
Joonis B-9.
65-74



Probleemide olulisus vanuserühmade lõikes (4/4)

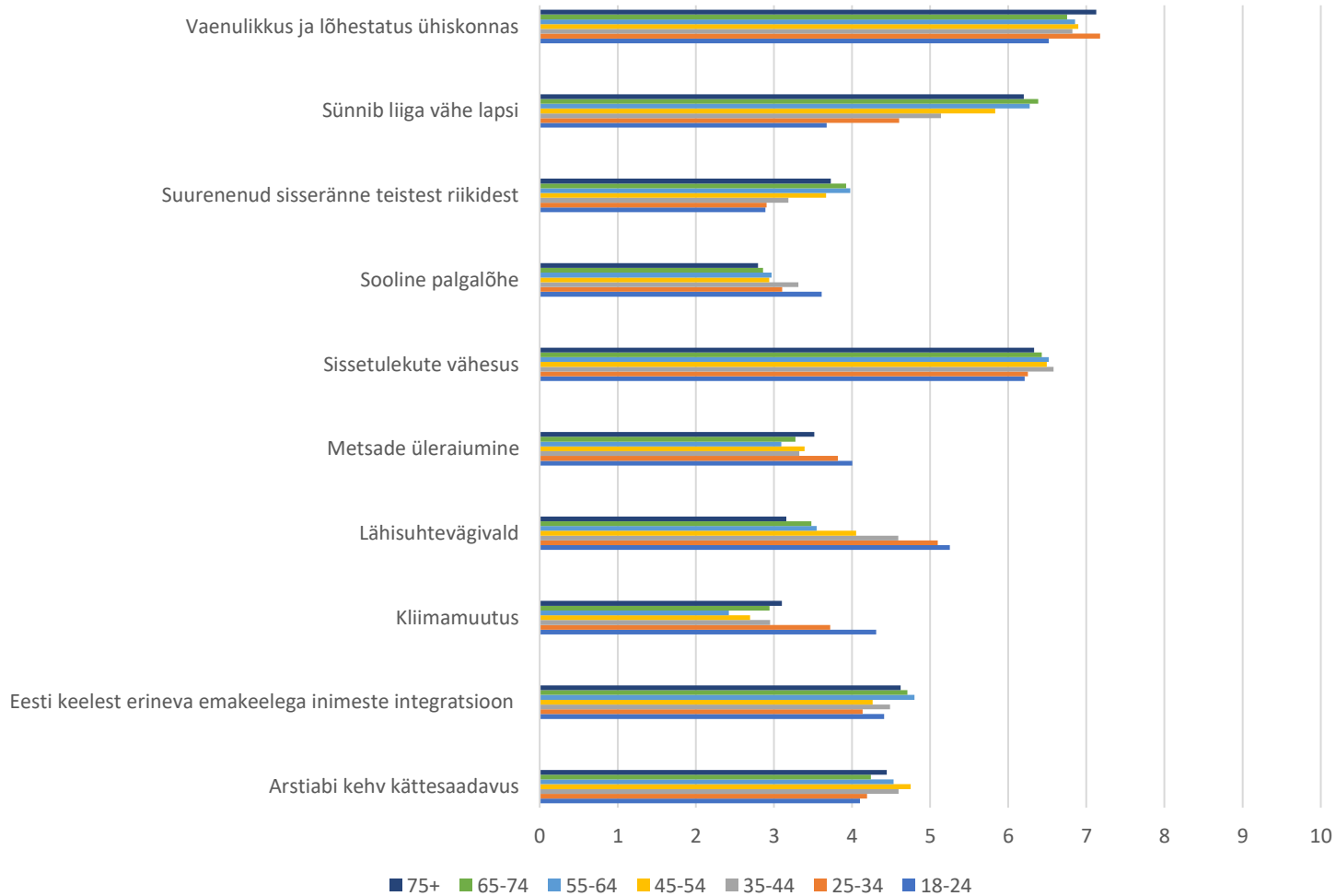
Joonis B-10.
75 ja vanemad

Etteantud probleemide järjestus vähemalt 75-aastaste meeste poolt, oktoober 2021



Joonis B-11. Probleemide olulisus vanuserühmade lõikes, probleemiti

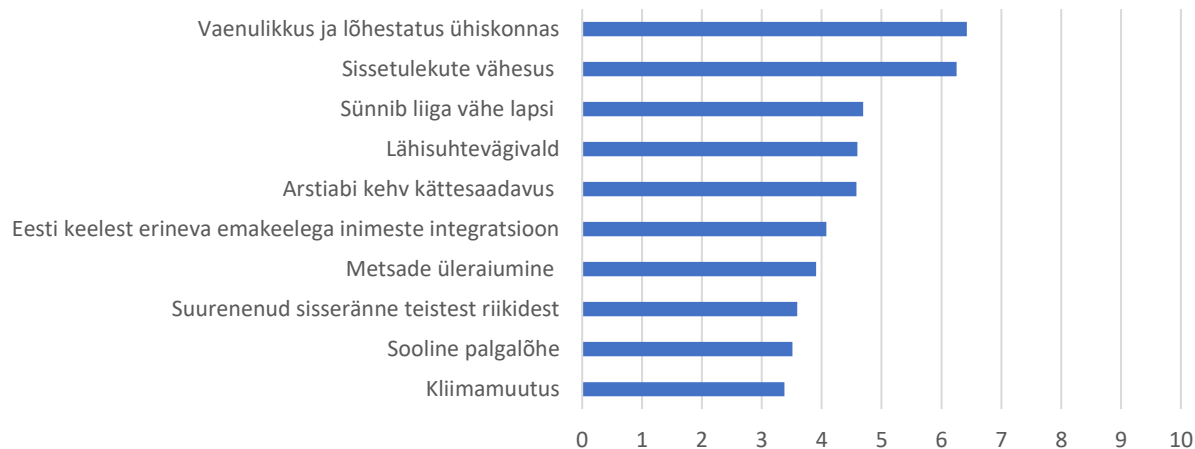
Etteantud probleemide olulisus meeste vanuserühmade kaupa probleemiti, oktoober 2021



Probleemide olulisus haridustasemete lõikes (1/2)

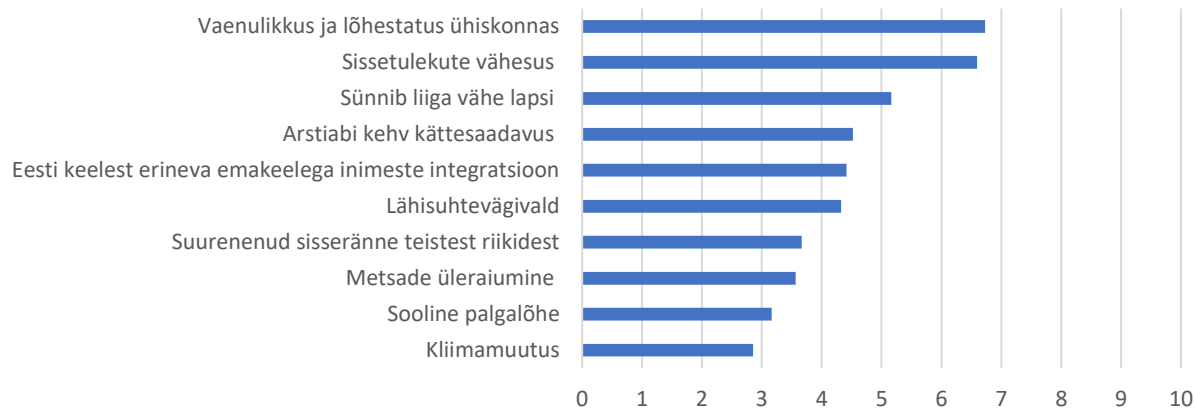
Joonis B-12.
Alg- või
põhiharidus

Etteantud probleemide järjestus alg- või põhiharidusega meeste poolt, oktoober 2021



Joonis B-13.
Kesk-, keskeri või
rakenduslik
kõrgharidus

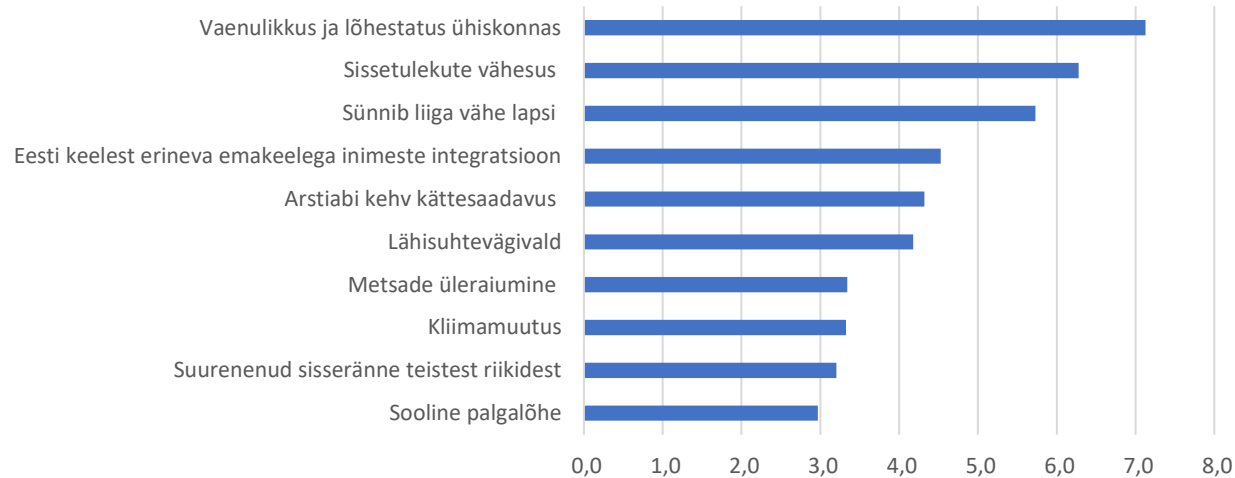
Etteantud probleemide järjestus kesk-, keskeri- või rakenduslikku kõrgharidust
omavate meeste poolt, oktoober 2021



Probleemide olulisus haridustasemete lõikes (2/2)

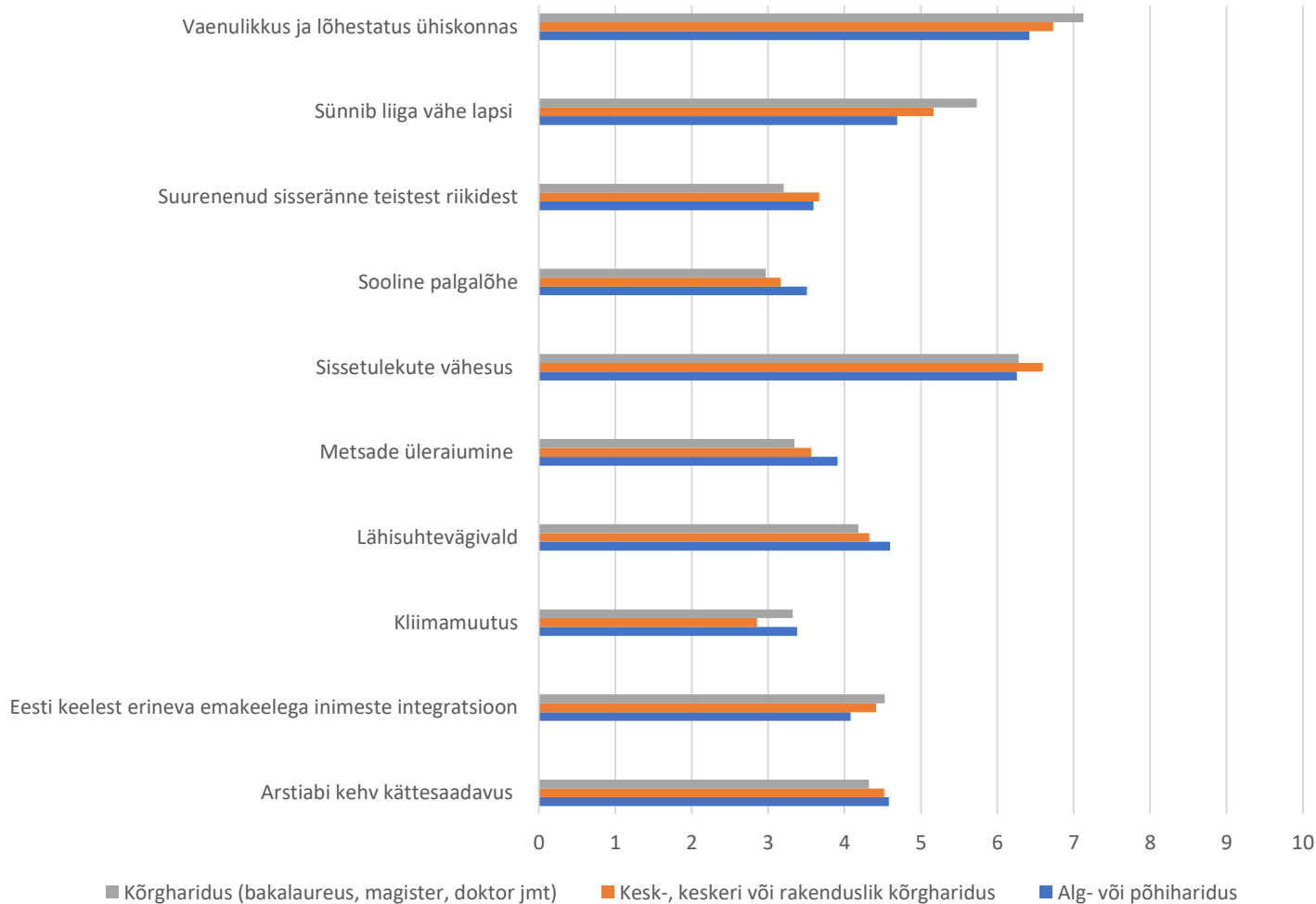
Joonis B-14.
Kõrgharidus

Etteantud probleemide järjestus kõrgharidusega meeste poolt, oktoober 2021

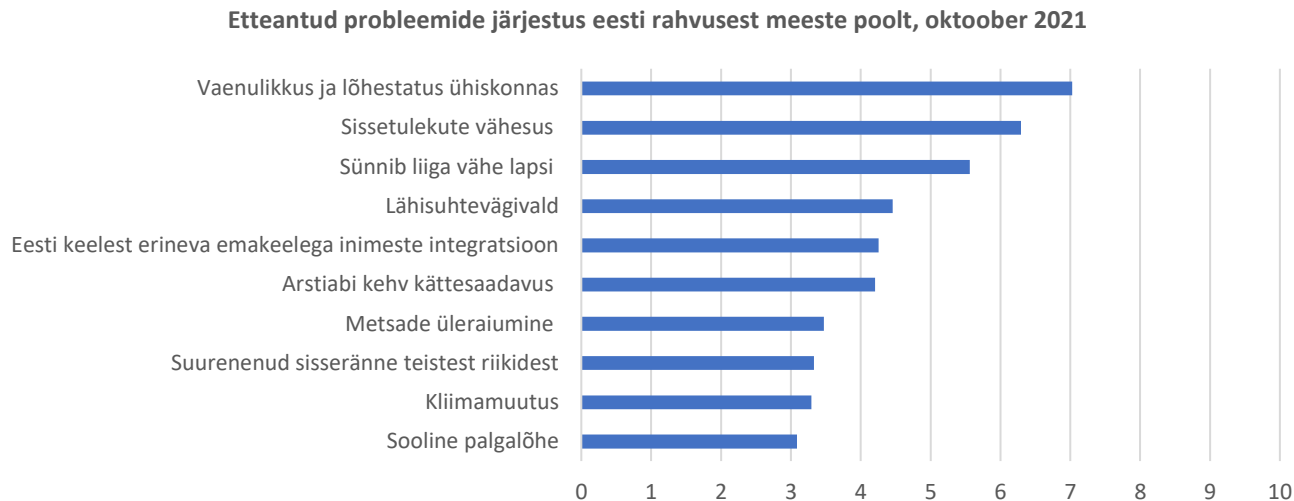


Joonis B-15. Probleemide olulisus haridustasemete lõikes, probleemiti

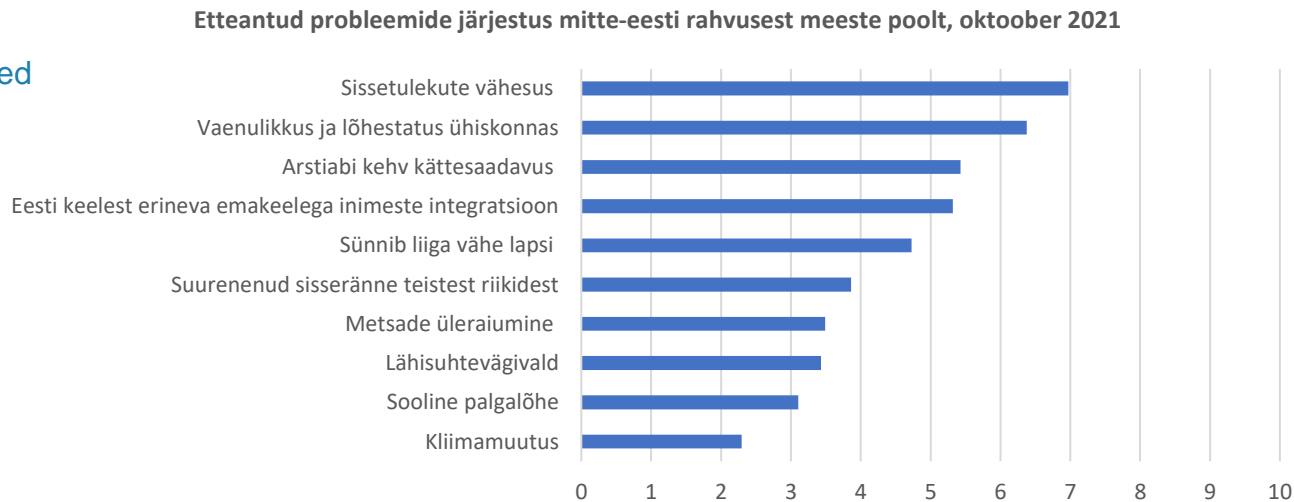
Etteantud probleemide olulisus meistel haridustasemete lõikes, oktoober 2021



Joonis B-16.
Eestlased

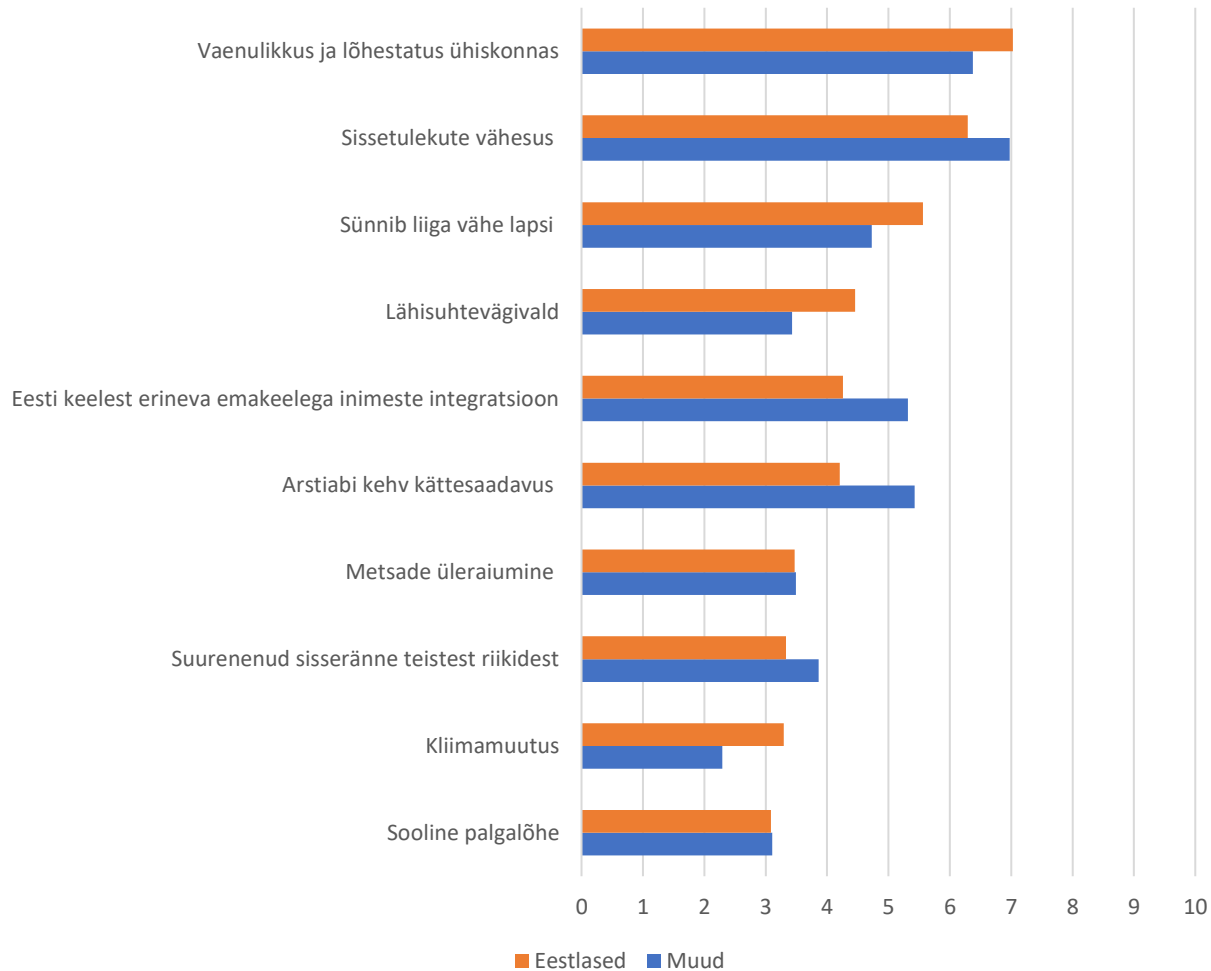


Joonis B-17.
Muud rahvused



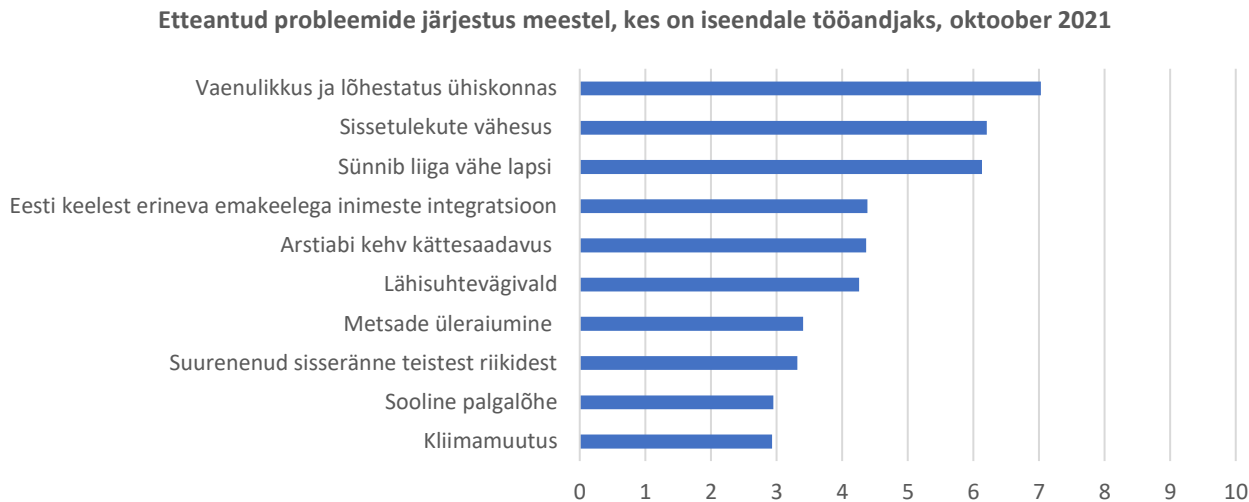
Joonis B-18. Probleemide olulisus rahvuste lõikes, probleemiti

Etteantud probleemide olulisus meeste rahvuse lõikes, oktoober 2021

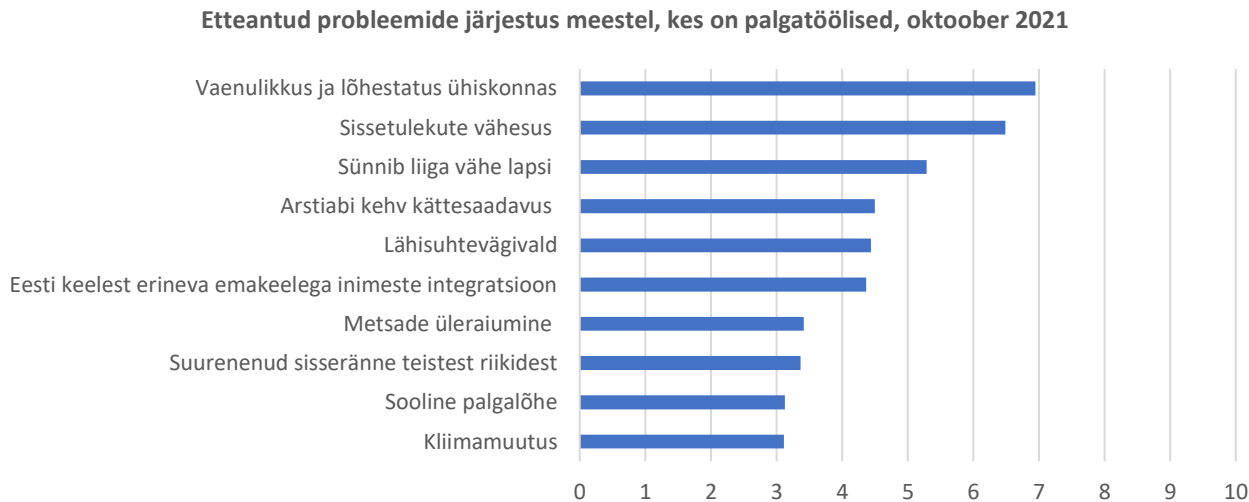


Probleemide olulisus hõivestatuste lõikes (1/3)

Joonis B-19.
Iseendale
tööandja



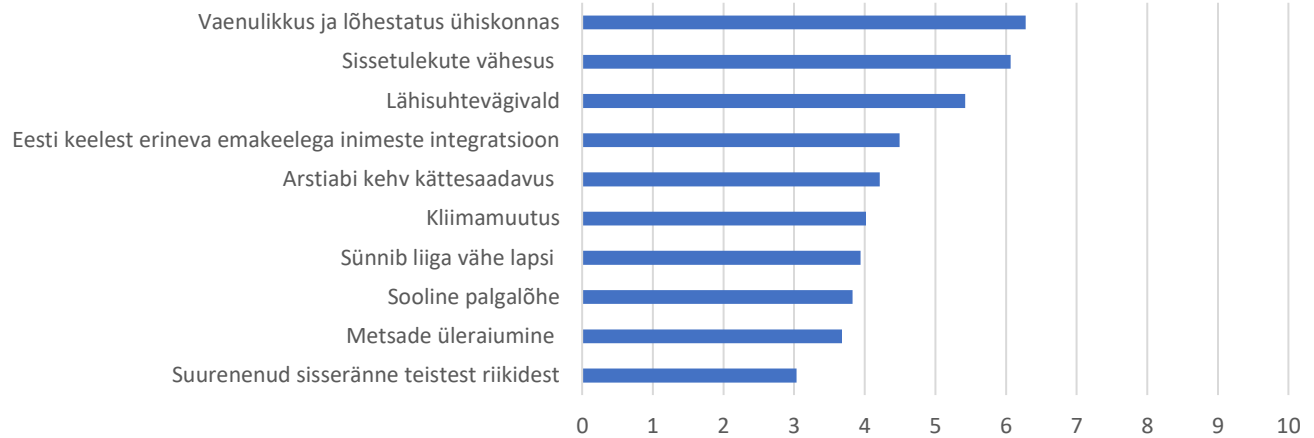
Joonis B-20.
Palgatöötaja



Probleemide olulisus hõivestatuste lõikes (2/3)

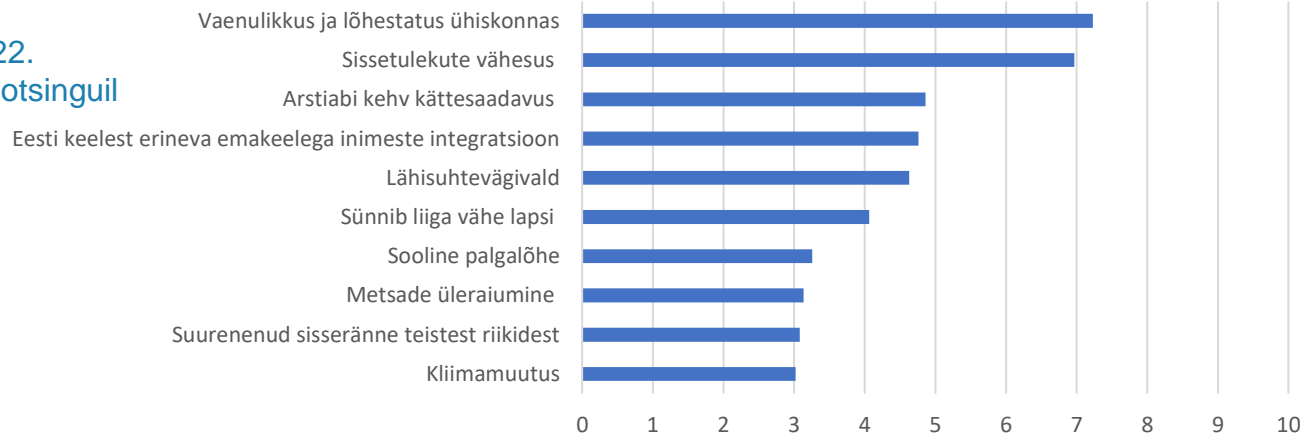
Joonis B-21.
Õppur

Etteantud probleemide järjestus meestel, kes õpivad, oktoober 2021



Joonis B-22.
Töötü, töötõtsinguil

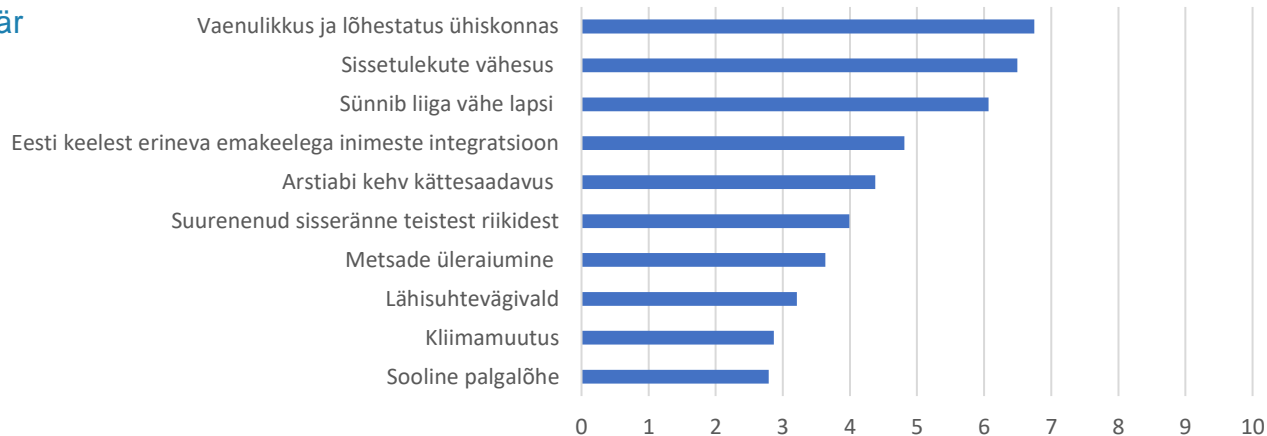
Etteantud probleemide järjestus meestel, kes on töötud või töötõtsinguil, oktoober 2021



Probleemide olulisus hõivestatuste lõikes (3/3)

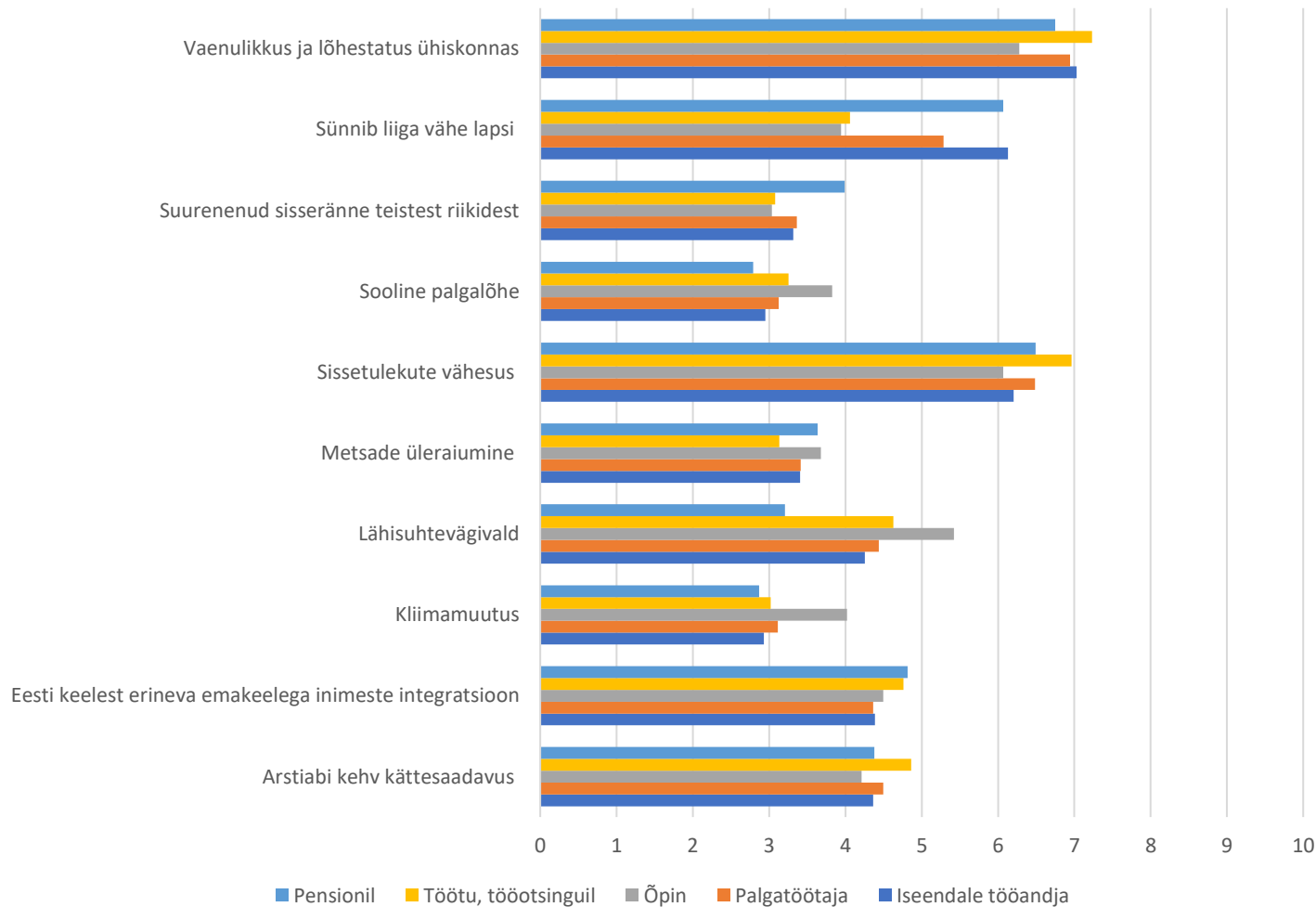
Joonis B-23. Pensionär

Etteantud probleemide järjestus meespensionäridel, oktoober 2021



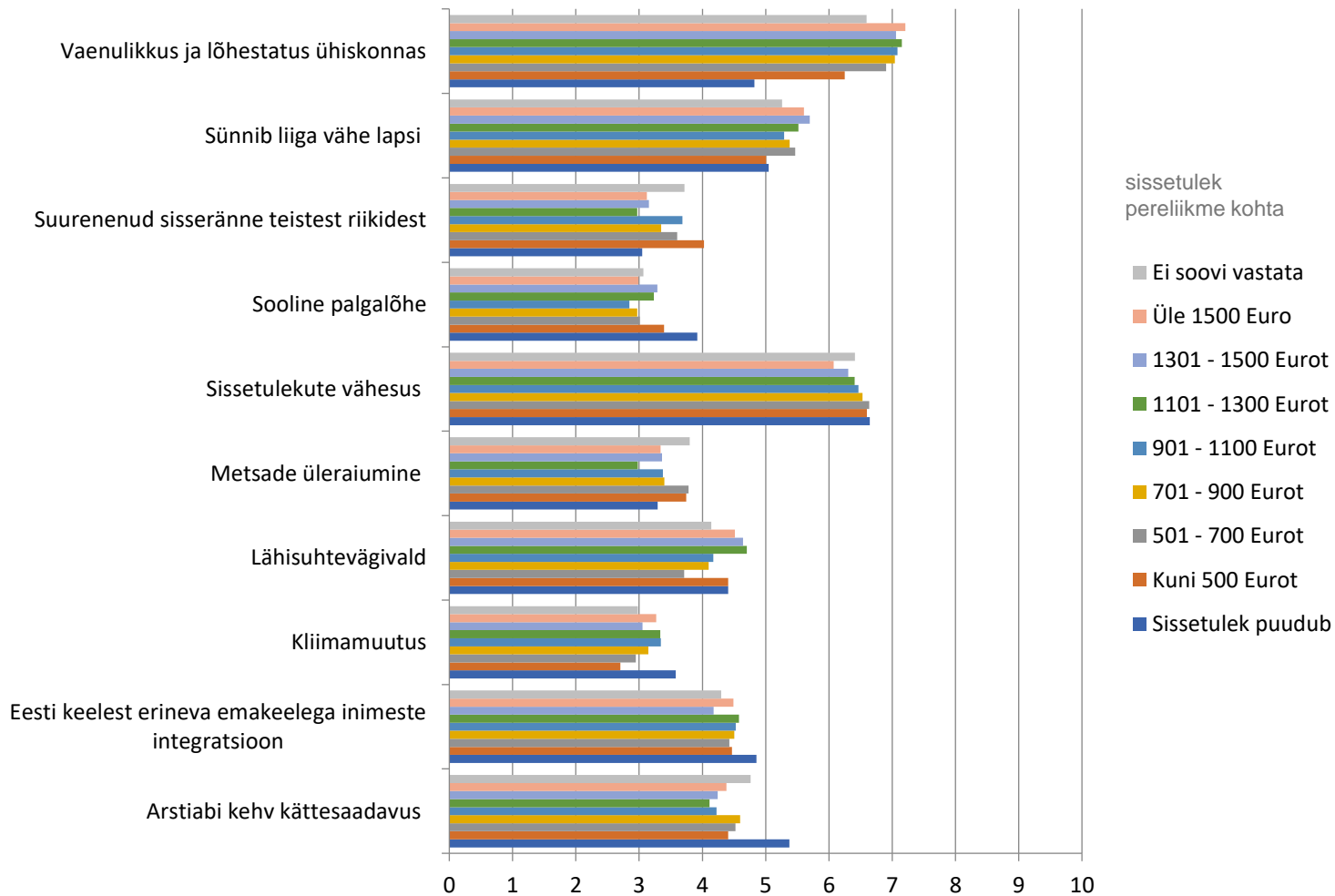
Joonis B-24. Probleemide olulisus hõivestatuste lõikes, probleemiti

Etteatud probleemide olulisus meeste hõivestatuse järgi, oktoober 2021



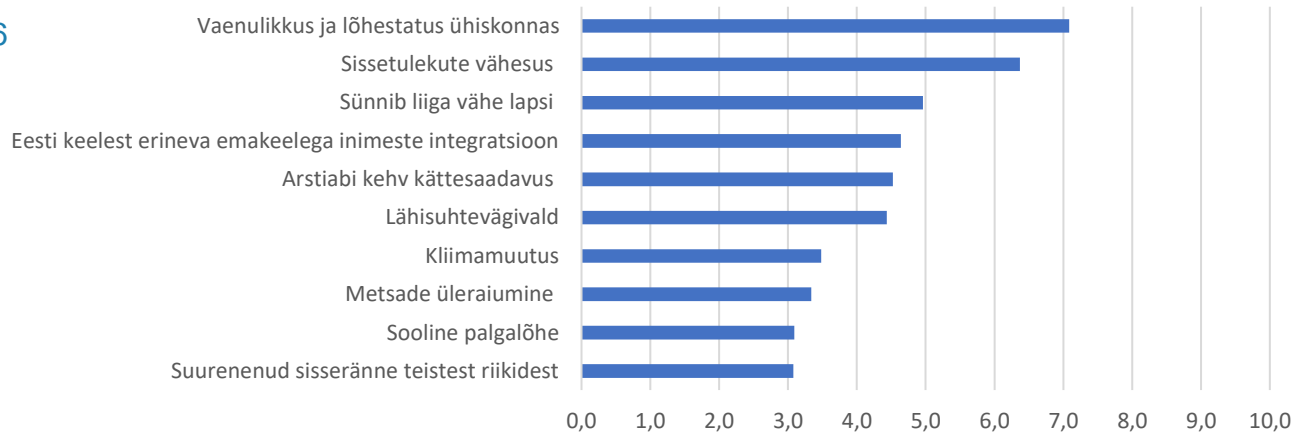
Joonis B-25. Probleemide olulisus sissetulekute lõikes

Etteantud probleemide olulisus sissetulekute lõikes, oktoober 2021



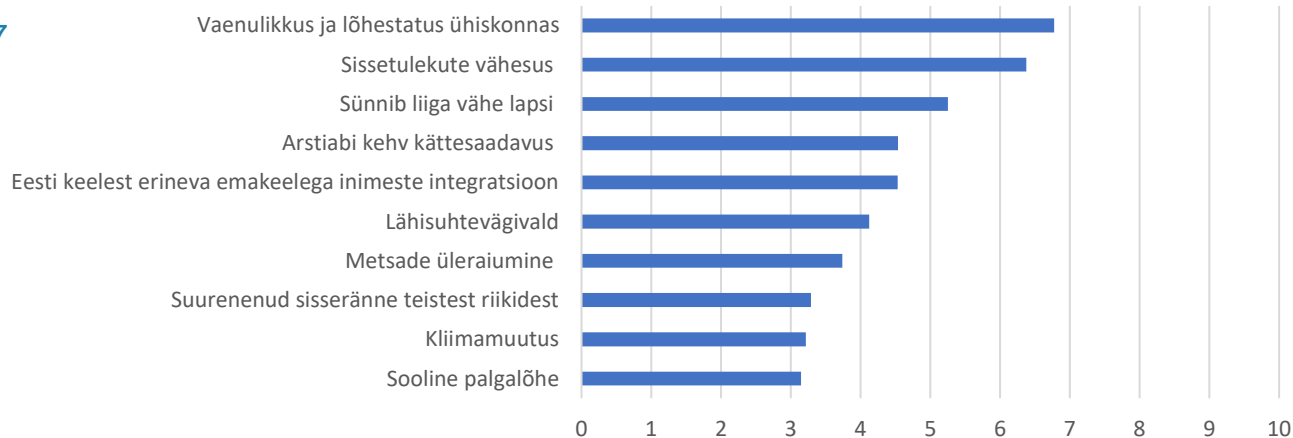
Etteantud probleemide järjestus Tallinnas elavate meestel, oktoober 2021

Joonis B-26

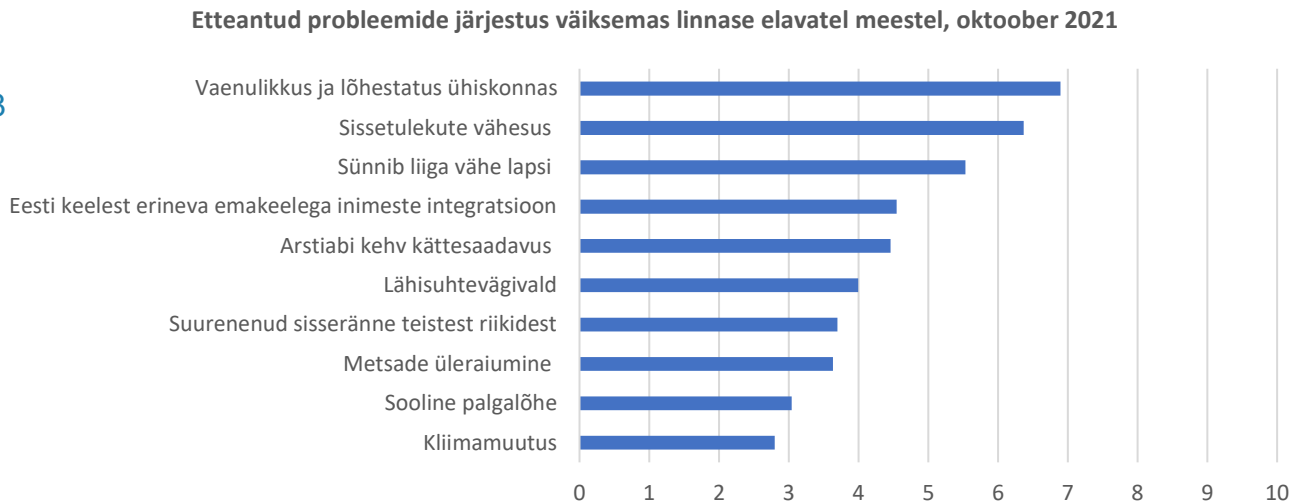


Etteantud probleemide järjestus suures linnas (va Tallinn) elavatel meestel, oktoober 2021

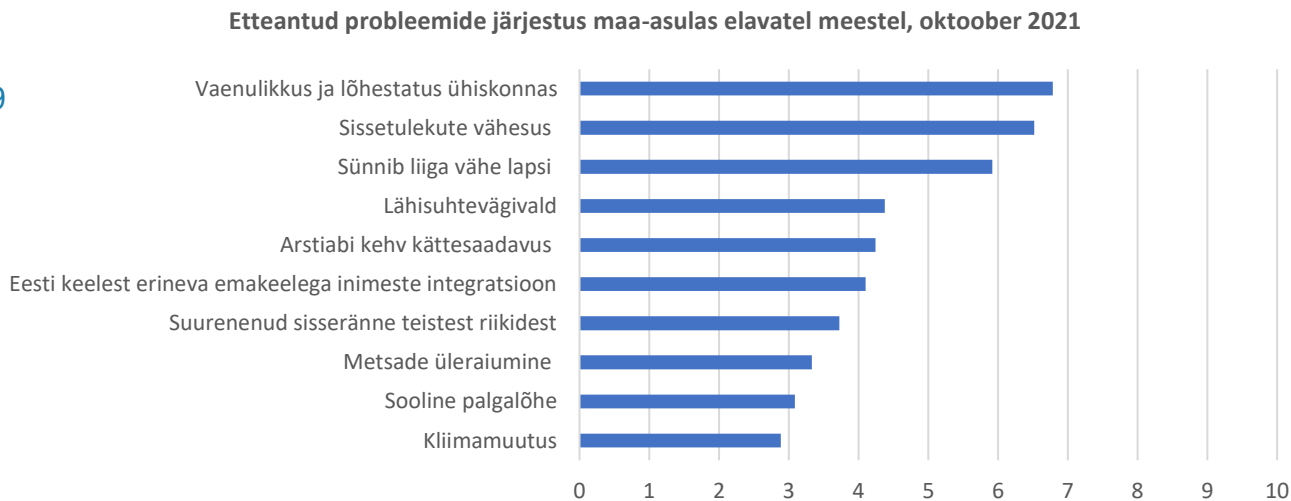
Joonis B-27



Joonis B-28

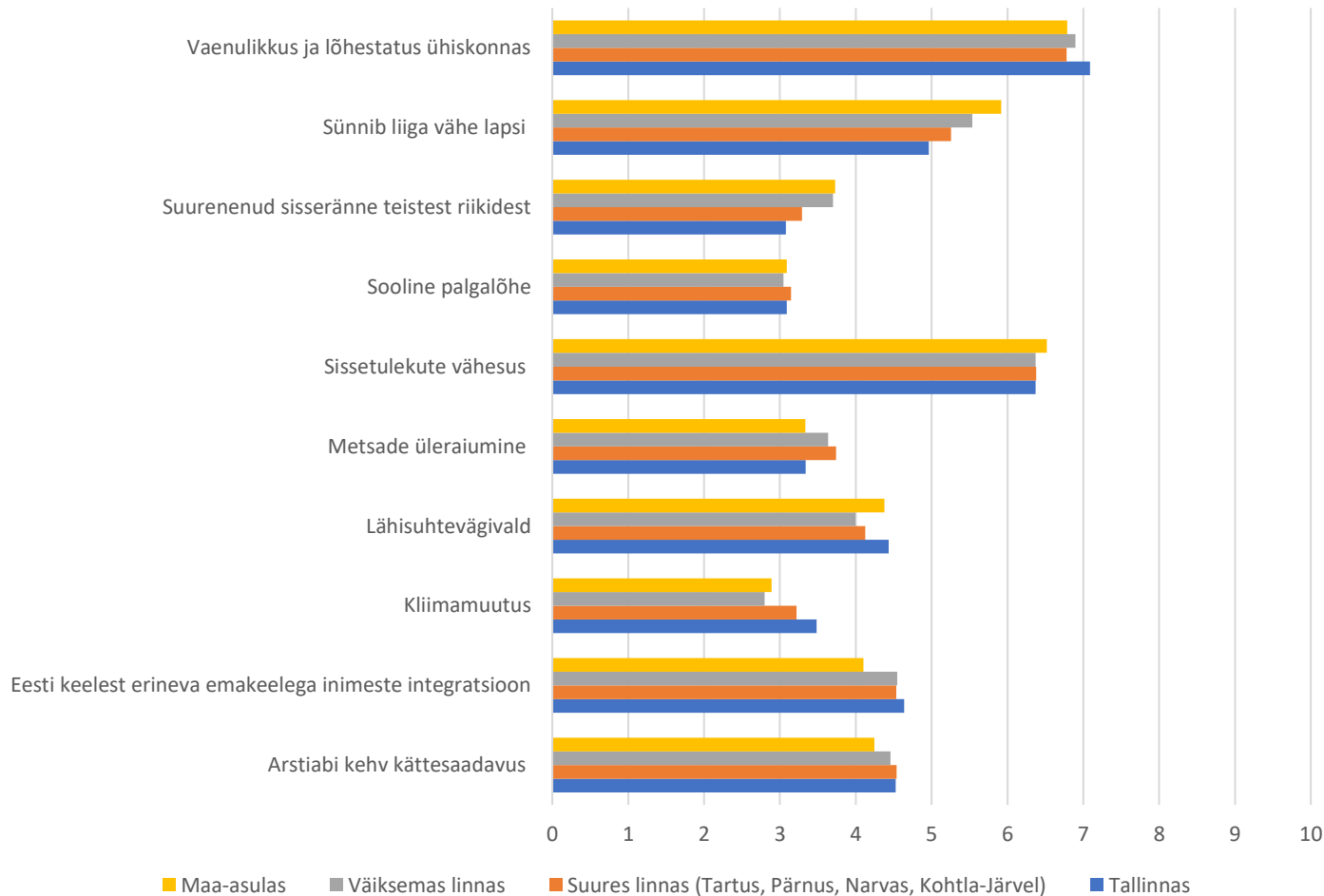


Joonis B-29



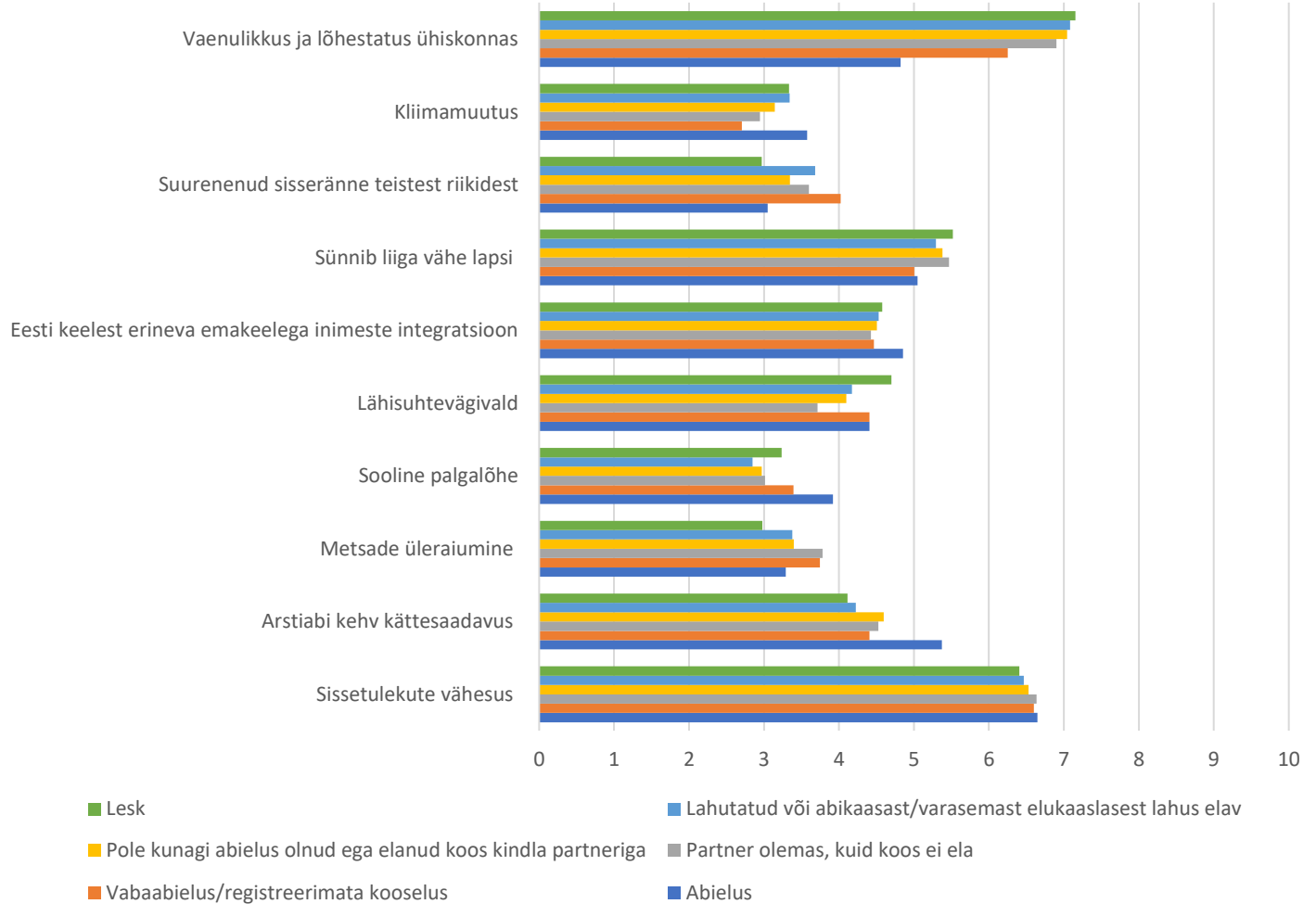
Joonis B-30. Probleemide olulisus elukoha lõikes

Etteantud probleemide olulisus meeste elukoha lõikes, oktoober 2021



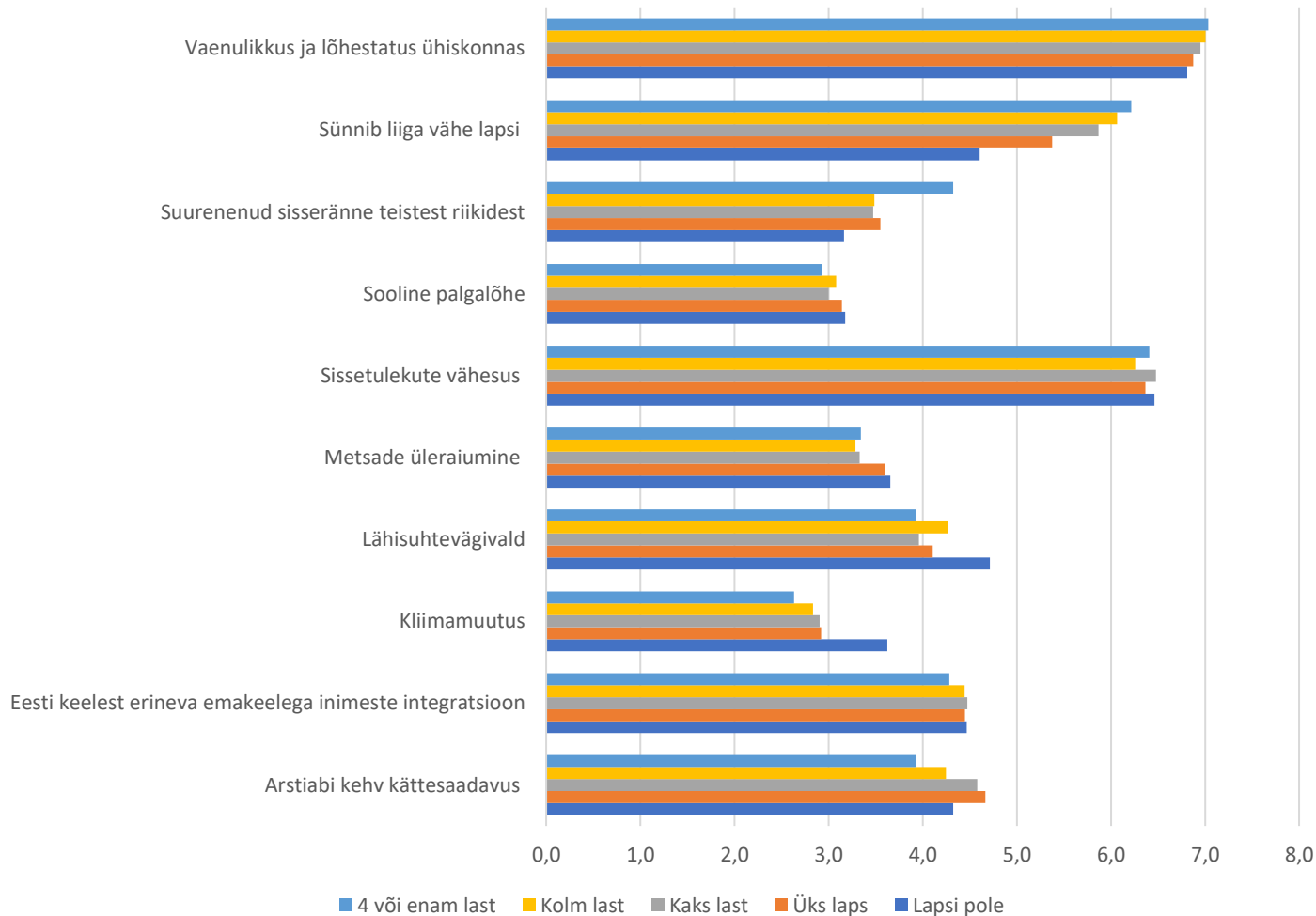
Joonis B-31. Probleemide olulisus perekonnaseisu lõikes

Etteatud probleemide olulisus meeste perekonnaseisu järgi, oktoober 2021



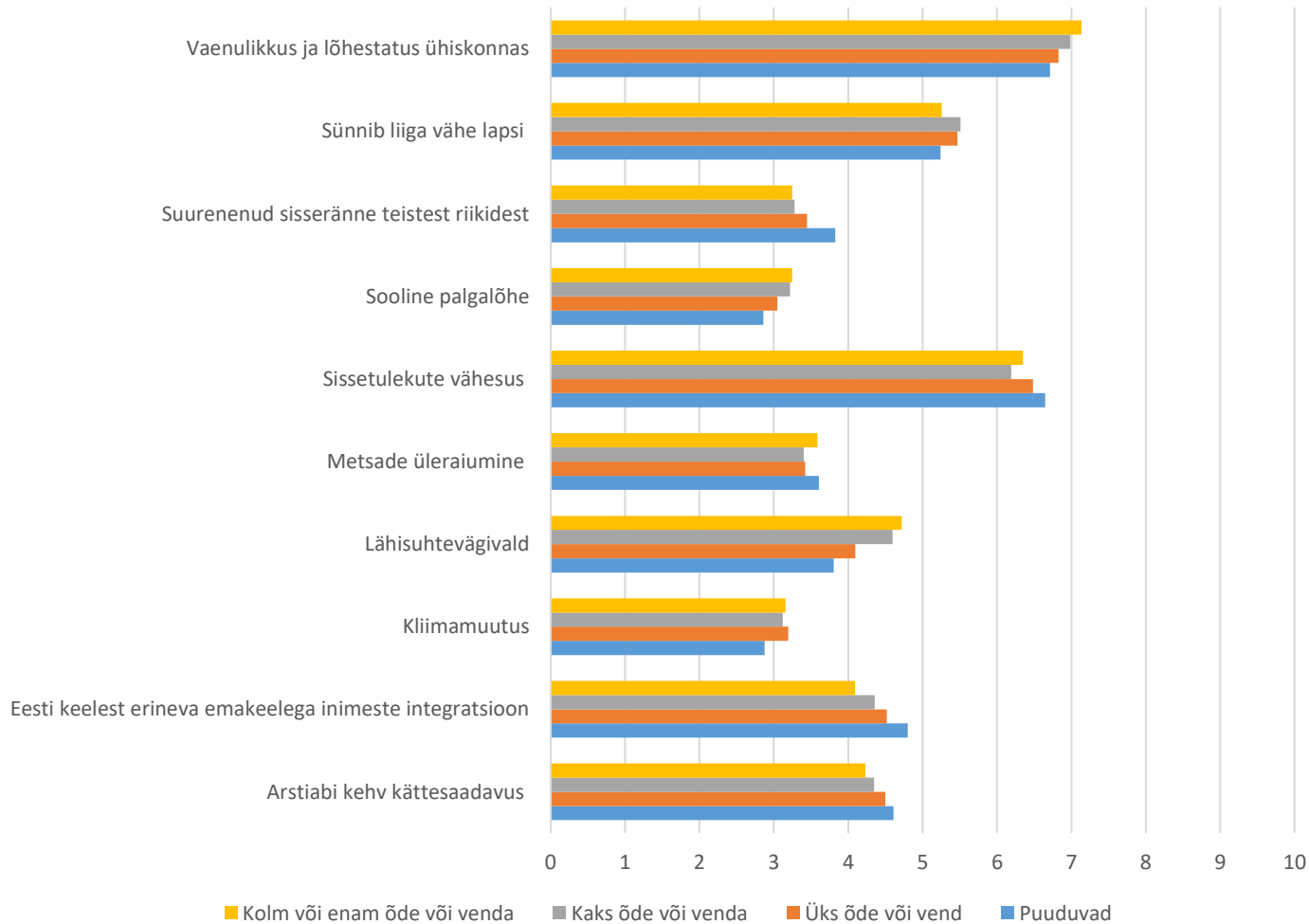
Joonis B-32. Probleemide olulisus laste arvu lõikes

Etteatud probleemide olulisus laste arvu järgi meestel, oktoober 2021



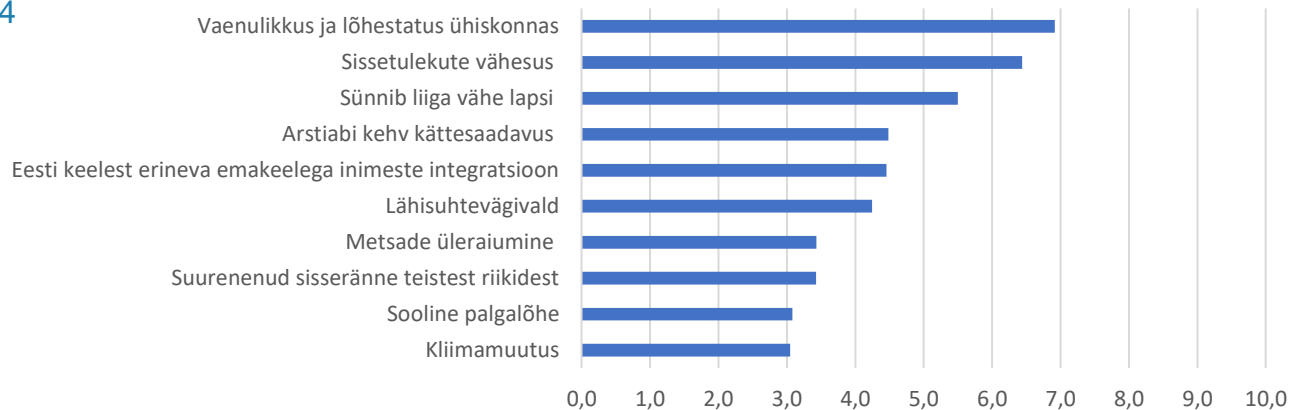
Joonis B-33. Probleemide olulisus vastaja õdede-vendade arvu lõikes

Etteantud probleemide olulisus õdede-vendade arvu järgi meestel, oktoober 2021



Etteantud probleemide järjestus meestel, kelle bioloogilised vanemad on praegu või on olnud
varem registreeritud abielus , oktoober 2021

Joonis B-34



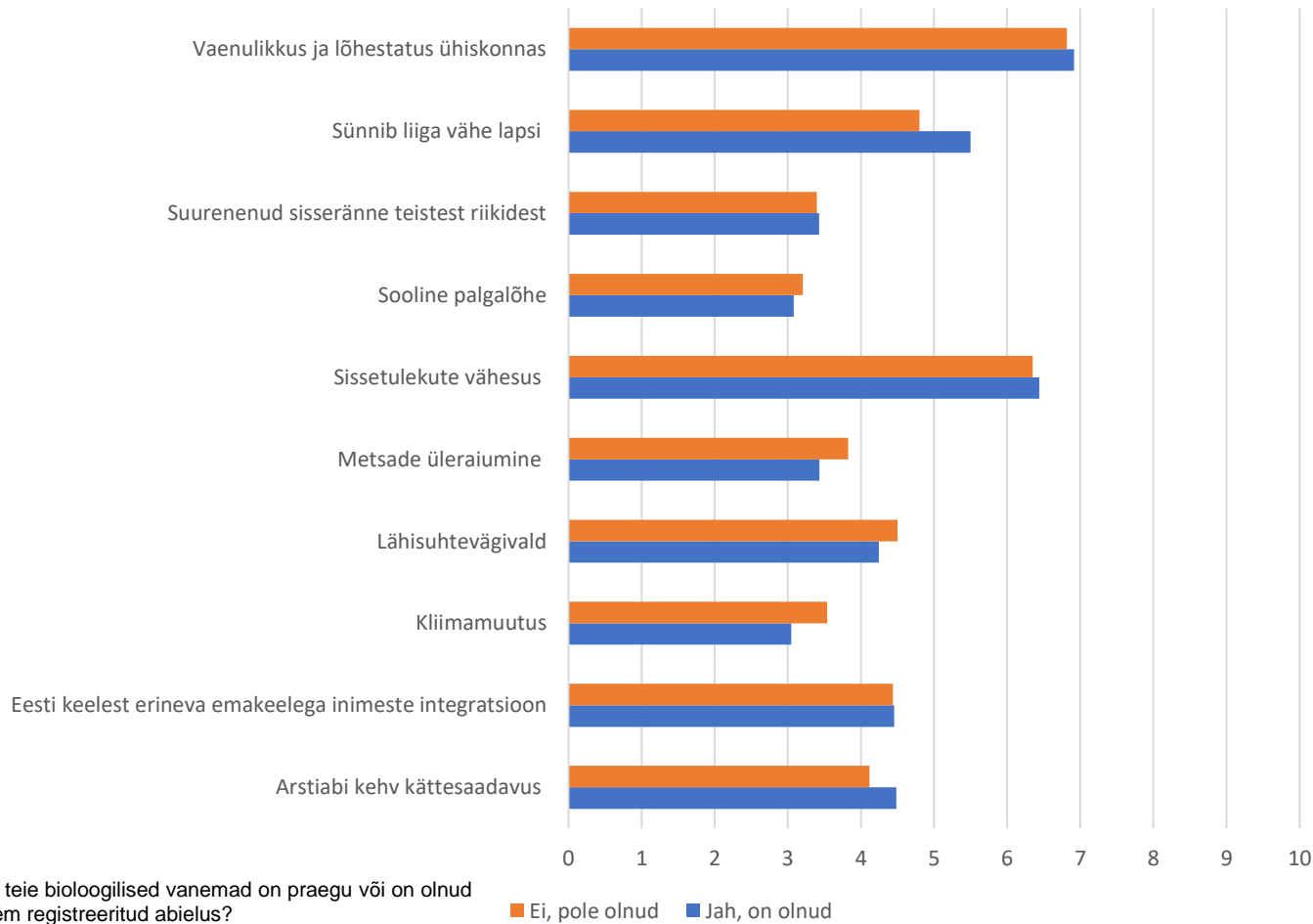
Etteantud probleemide järjestus meestel, kelle bioloogilised vanemad ei ole olnud
registreeritud abielus, oktoober 2021

Joonis B-35



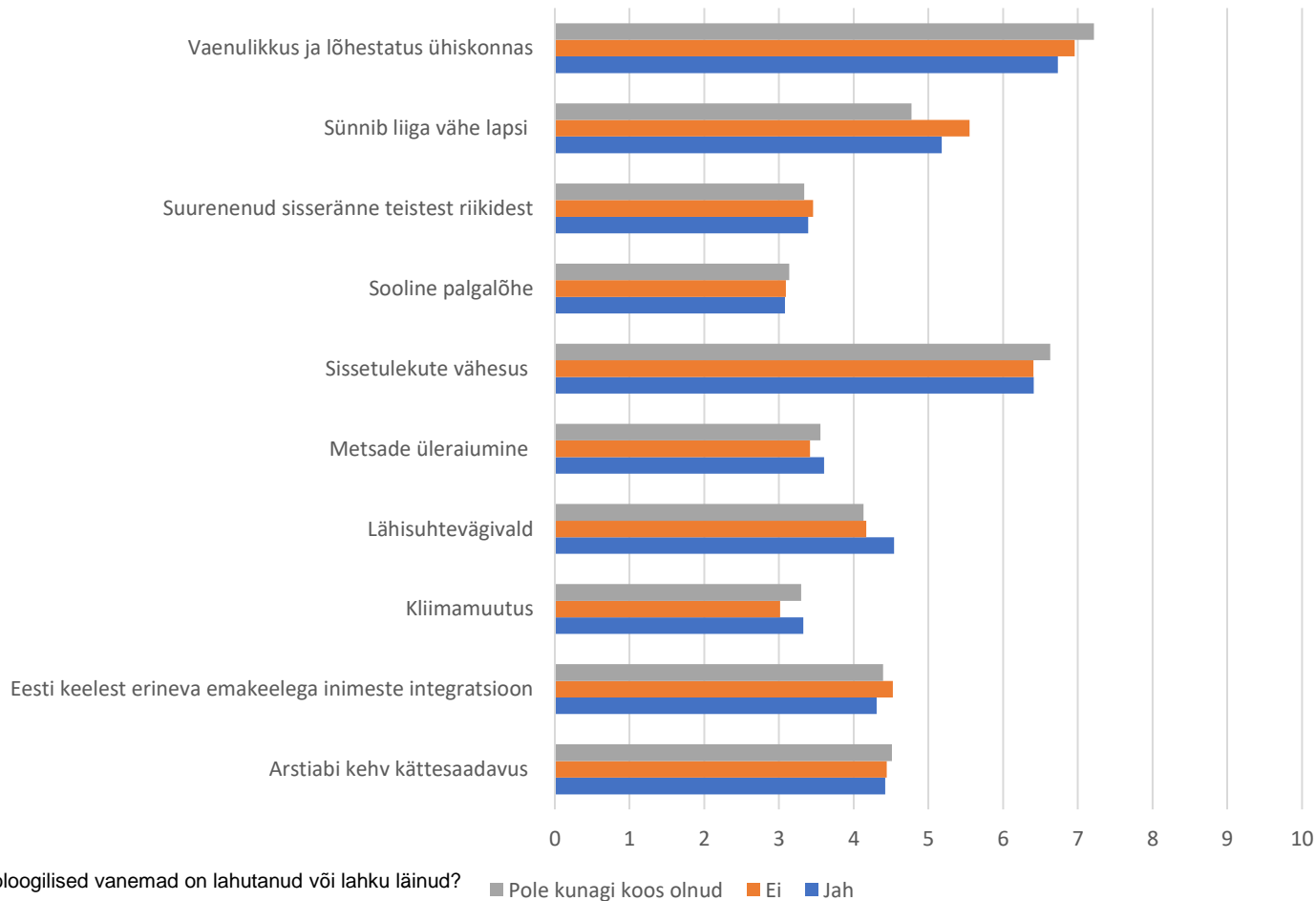
Joonis B-36. Probleemide olulisus vastaja bioloogiliste vanemate abiellumuse järgi

Etteantud probleemide olulisus vastajate bioloogiliste vanemate registreeritud abielus olemise järgi, oktoober 2021



Joonis B-37. Probleemide olulisus vastaja bioloogiliste vanemate lahutamise või lahkumise järgi

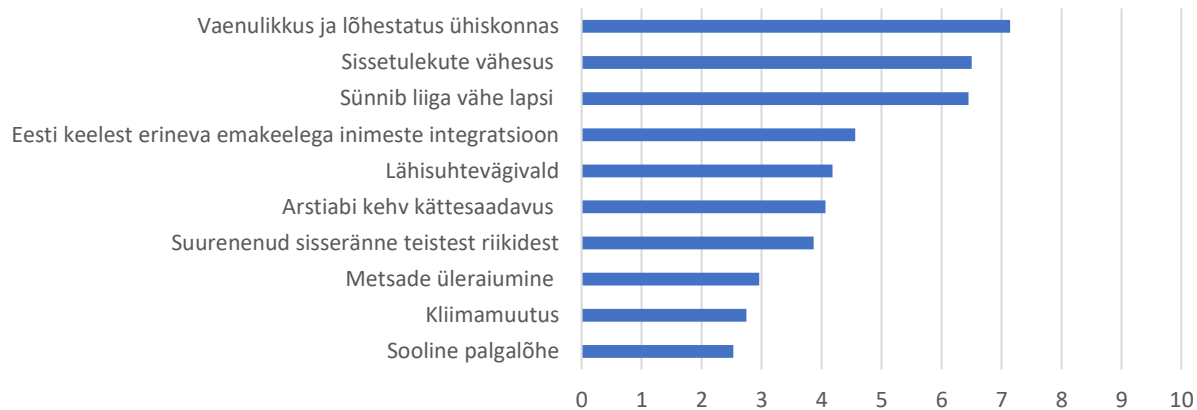
Etteantud probleemide olulisus vastajate bioloogiliste vanemate lahutamise või lahu minemise järgi, oktoober 2021



Probleemide olulisus erakondliku eelistuse lõikes (1/4)

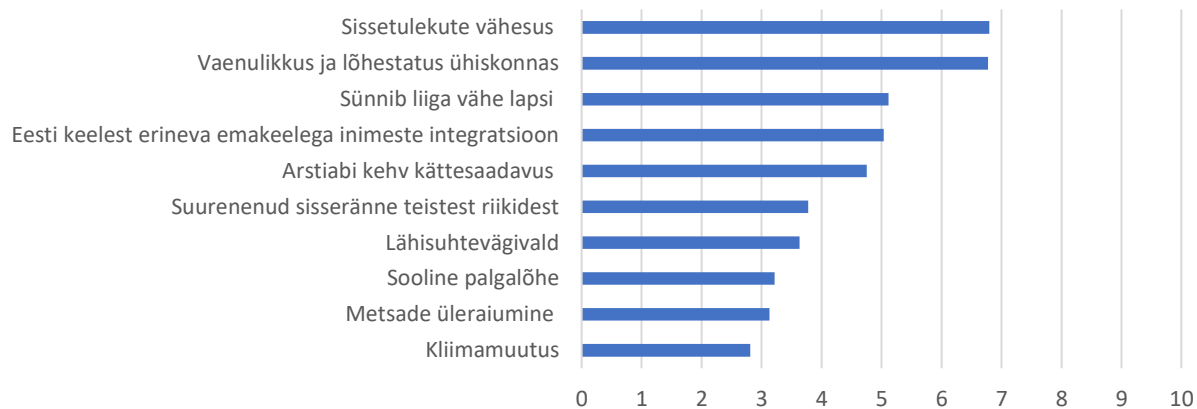
Joonis B-38

Etteantud probleemide järjestus meestel, kelle erakondlik eelistus on Isamaa, oktoober 2021



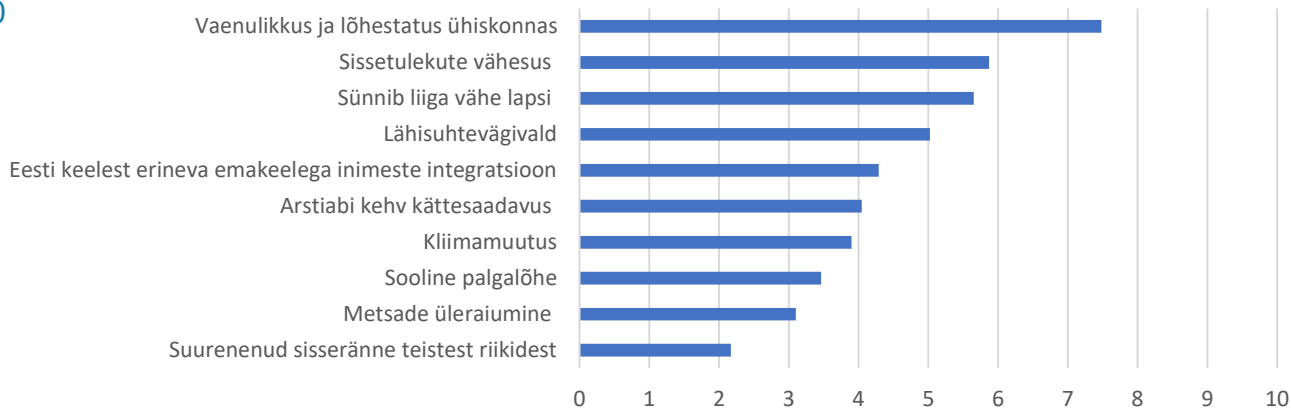
Joonis B-39

Etteantud probleemide järjestus meestel, kelle erakondlik eelistus on Keskerakond, oktoober 2021



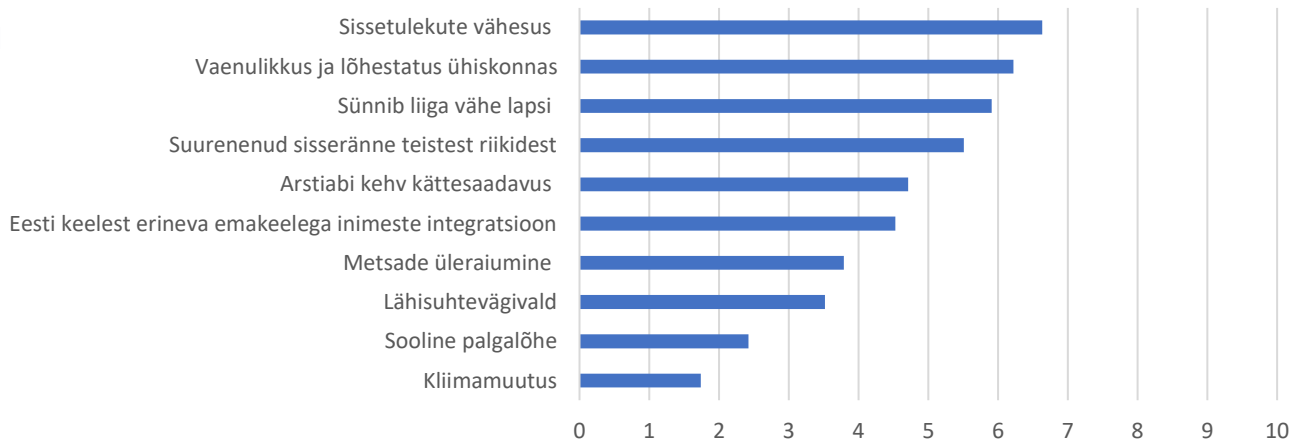
Joonis B-40

Etteantud probleemide järjestus meestel, kelle erakondlik eelistus on Reformieralond, oktoober 2021



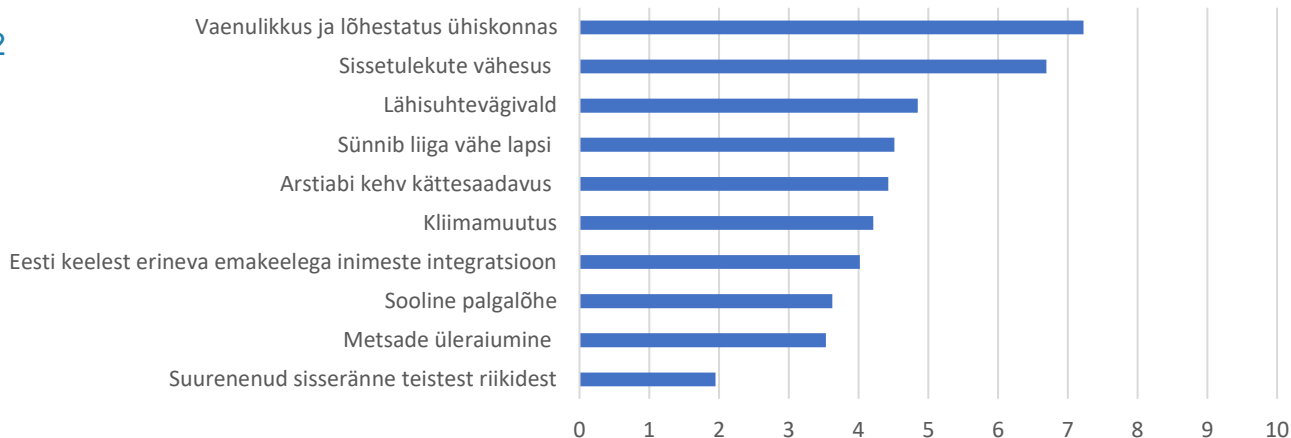
Joonis B-41

Etteantud probleemide järjestus meestel, kelle erakondlik eelistus on EKRE, oktoober 2021



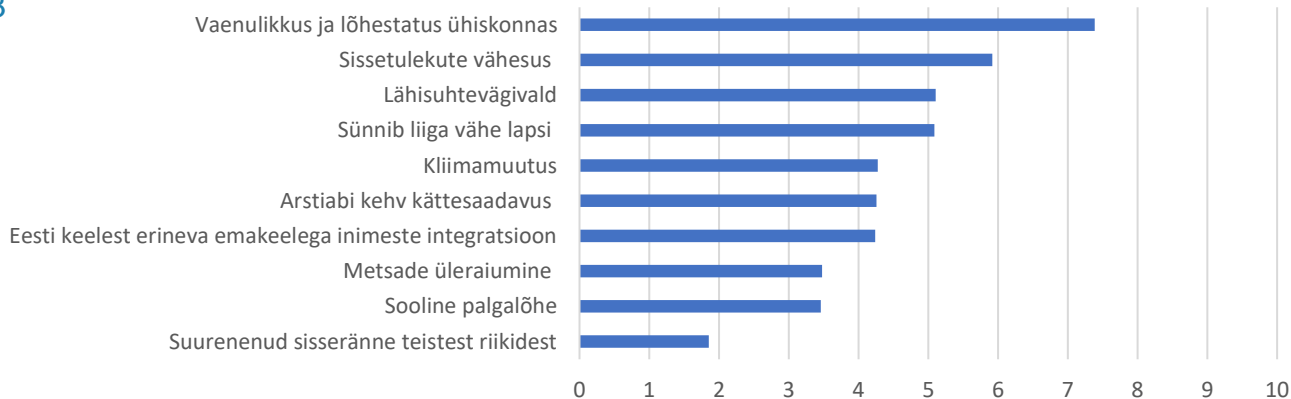
Joonis B-42

Etteantud probleemide järjestus meestel, kelle erakondlik eelistus on SDE, oktoober 2021



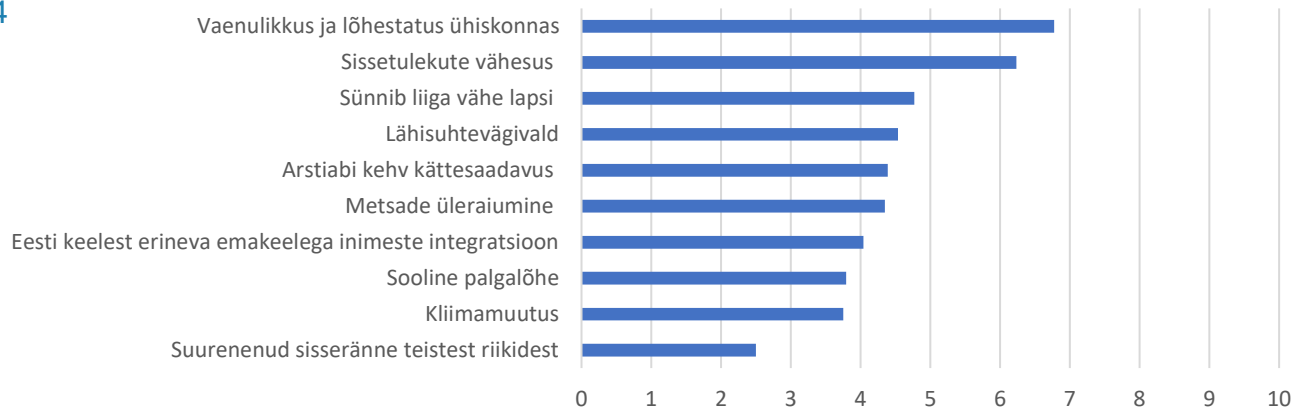
Joonis B-43

Etteantud probleemide järjestus meestel, kelle erakondlik eelistus on Eesti 200, oktoober 2021



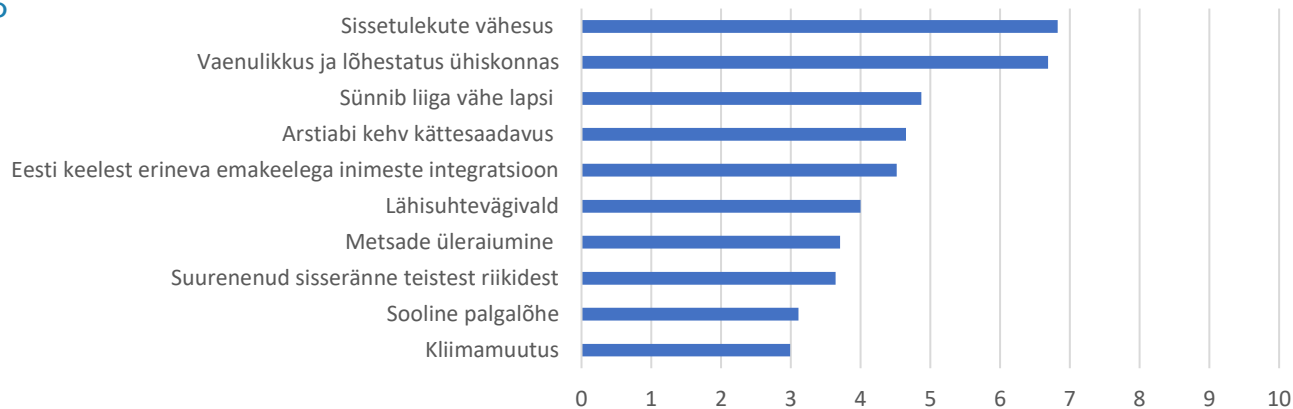
Etteantud probleemide järjestus meestel, kelle erakondlikuks eelistuseks pole parlamendierakonnad, üksikandidaadid ja Eesti 200, oktoober 2021

Joonis B-44



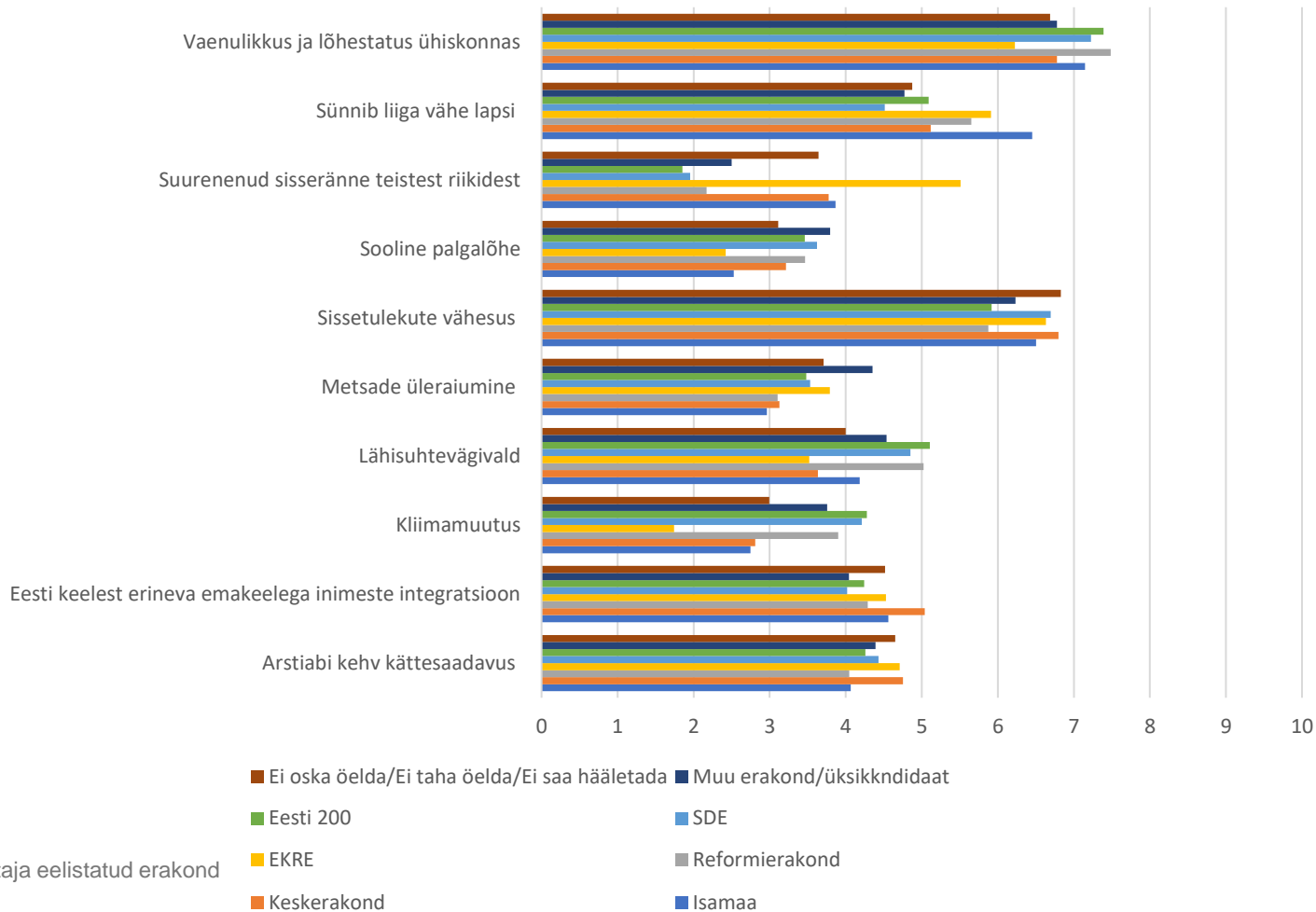
Etteantud probleemide järjestus meestel, kellel puudub erakondlik eelistus või kes ei soovi seda öelda, oktoober 2021

Joonis B-45



Joonis B-46. Probleemide olulisus erakonnaeelistuste lõikes

Etteantud probleemide olulisus meeste erakondliku eelistuse järgi, oktoober 2021



Pere Sihtkapital SA

Pere Sihtkapitali põhikirjaline eesmärk on aidata kaasa eesti rahvuse, keele ja kultuuri kestmisele läbi aegade, sh läbi usaldusväärse rahvastikuarengut iseloomustava info hankimise, koondamise, analüüsi ja avaldamise.

Lisainfo:

pere@peresihtkapital.ee

+372 5562 6898

Kohtu 6, 10130 Tallinn

www.peresihtkapital.ee

Teadustöök või muul piisavalt põhjendatud otstarbel võimaldab Pere Sihtkapital SA kokkuleppel teha kättesaadavaks ka algandmed.